

**KEMENTERIAN
KESEHATAN
REPUBLIK
INDONESIA**

RENCANA KERJA TAHUNAN (RKT)

BBTKLPP Jakarta Tahun Anggaran 2023

DIREKTORAT JENDERAL PENCEGAHAN DAN PENGENDALIAN PENYAKIT
BALAI BESAR TEKNIK KESEHATAN LINGKUNGAN DAN PENGENDALIAN PENYAKIT JAKARTA
Jalan Bambu Apus Raya No.6 Blok C1 Cipayung, Jakarta Timur 13890 Telepon (021) 8484912
Faksimilie (021) 22106603 email: bbtnklppjakarta@kemkes.go.id website: bbtnklppjakarta.org

Rencana Kerja Tahunan (RKT) BBTKLPP Jakarta Tahun 2023

A. Pendahuluan

1. Latar Belakang

BBTKLPP Jakarta merupakan salah satu Unit Pelaksana Teknis di lingkungan Kementerian Kesehatan yang berada di bawah dan bertanggung jawab kepada Direktorat Jenderal Pengendalian Penyakit dan Penyehatan Lingkungan, sesuai dengan Peraturan Menteri Kesehatan RI No. 78 tahun 2020, tentang Organisasi dan Tata Kerja Unit Pelaksana Teknis di Bidang Teknik Kesehatan Lingkungan dan Pengendalian Penyakit.

Rencana Kinerja Tahunan (RKT) tahun 2023 merupakan penjabaran lebih lanjut dari sasaran dan program yang telah ditetapkan dalam Rencana Aksi Kegiatan (RAK) BBTKLPP Jakarta tahun 2020-2024 dalam periode tahunan dimana penyusunannya merupakan pelaksanaan Undang-Undang Nomor 17 Tahun 2003 tentang Keuangan Negara, Undang-Undang Nomor 25 Tahun 2004 tentang Sistem Rencana Pembangunan Nasional serta Permenpan dan RB Nomor 53 Tahun 2014 tentang Petunjuk Teknis Penyusunan Perjanjian Kinerja Pelaporan Kinerja dan Reviu atas Laporan Kinerja Instansi Pemerintah.

Dalam penyusunan RKT ditetapkan target kinerja untuk setiap indikator kinerja yang ada pada tingkat sasaran dan kegiatan. Target kinerja tersebut merupakan komitmen bagi satuan kerja untuk mencapainya dalam satu periode tahunan. RKT merupakan dokumen yang berisi informasi tentang target kinerja berupa keluaran dan atau dampak yang ingin diwujudkan oleh suatu organisasi pada satu tahun tertentu. RKT menuntut konsistensi antara pelaksanaan kegiatan dengan proses dan ketentuan dalam Renja dan Renstra sehingga diperlukan kompetensi, profesionalisme, dan disiplin pegawai dilingkungan BBTKLPP Jakarta dalam melaksanakan kegiatannya.

Dokumen RKT dijadikan tolok ukur pelaksanaan kegoiatan untuk mencapai akuntabilitas kinerja instansi, pertanggungjawaban pencapaian pelaksanaan Tupoksi BBTKLPP Jakarta serta sebagai dasar dalam penetapan Perjanjian Kinerja (PK) Tahun 2023 bagi Kepala Satker BBTKLPP Jakarta.

2. Maksud dan Tujuan

Dalam melaksanakan tugas pokok dan fungsi, BBTKLPP Jakarta Menyusun Rencana Aksi Kegiatan jangka menengah tahun 2020-2024. Penjabaran dari Rencana Aksi tersebut, setiap tahun BBTKLPP Jakarta wajib memiliki Rencana Kerja Tahunan sebagai pedoman pelaksanaan kegiatan dalam kurun waktu 1 tahun dalam mencapai kinerja yang telah

ditargetkan dalam Perjanjian Kinerja Kepala satker dengan Unit Utama (Dirjen P2P). Untuk itu perlu disusun Rencana Kerja Tahunan (RKT) BBTCLPP Jakarta Tahun 2022 sebagai dasar pelaksanaan kegiatan tahun anggaran 2023 oleh seluruh pegawai yang ada di BBTCLPP Jakarta.

Penyusunan Rencana Kinerja Tahunan (RKT) BBTCLPP Jakarta tahun 2023 dimaksudkan sebagai acuan dalam menjalankan kegiatan yang disusun selama 1 (satu) tahun dimana acuan ini terdiri atas sasaran strategi, indikator kinerja serta target pencapaiannya dalam 1 (satu) tahun. Tujuan penyusunan Rencana Kinerja Tahunan tahun 2023 sebagai berikut :

1. Petunjuk dalam menjalankan program kegiatan BBTCLPP Jakarta Tahun 2023
2. Meningkatkan efisiensi dan efektivitas, ketertiban, transparansi serta akuntabilitas kinerja BBTCLPP Jakarta Tahun 2023.
3. Sebagai kendali dalam pelaksanaan evaluasi pencapaian kinerja BBTCLPP Jakarta Tahun 2023

Berdasarkan surat Dirjen P2P tentang Redistribusi Pagu Alokasi Anggaran Satker di Lingkungan Ditjen TA 2023 bahwa terdapat perubahan pagu anggaran dari pagu semula yang ditetapkan sebesar Rp. 32.580.815.000,- menjadi Rp. 34.521.815.000,- untuk mendukung kegiatan Pilot Project Wolbachia di Jakarta dan Jawa Barat. Telah dilakukan reviu pada bulan oktober 2023 sehingga pagu anggaran tahun 2023 telah ditetapkan sebesar Rp. 34.521.815.000,-.

Tahun 2023 merupakan tahun keempat perencanaan jangka menengah, beberapa kebijakan baru terkait pembangunan Kesehatan baik tingkat nasional maupun regional dilakukan demi efektifitas dan efisiensi pencapaiannya. Diantaranya adalah adanya perubahan terkait dengan kebijakan perencanaan pada UPT pada Ditjen P2P, dimana pada dokumen perencanaan jangka menengah Ditjen P2P yang ditertuang dalam Rencana Aksi Program Ditjen P2P telah menetapkan indikator kinerja tersendiri untuk mewadahi UPT (KKP dan B/BTKLPP), yang pada periode perencanaan jangka menengah sebelumnya tidak ada. Selain itu juga UPT telah difasilitasi mempunyai wadah kegiatan tersendiri yang sebelumnya masih mengikuti program pada direktorat pada Ditjen P2P.

Terkait kebijakan tersebut diharapkan UPT pada Ditjen P2P dapat lebih inovatif menyusun rencana kerja sesuai dengan kebutuhan wilayah layanan masing-masing sehingga diharapkan mampu lebih optimal dalam meningkatkan pembangunan kesehatan di daerah. Adapun indikator kinerja untuk B/BTKLPP adalah Persentase rekomendasi surveilans kajian faktor risiko dan penyakit berbasis laboratorium yang dimanfaatkan, dan

kegiatannya sejak tahun 2021 – 2023 menjadi 2 kegiatan yakni Dukungan Pelayanan Surveilans dan Laboratorium Kesehatan Masyarakat untuk Pencegahan dan Pengendalian Penyakit untuk kegiatan teknis dan Dukungan Manajemen Pelaksanaan Program di Ditjen P2P yang merupakan supporting program P2P.

Ditjen P2P juga melakukan Standarisasi Indikator kinerja untuk UPTnya yakni standarisasi indicator untuk B/BTKL dan KKP. Standarisasi tersebut bertujuan agar UPT dapat menjalankan layanan sesuai tupoksi dan adanya keseragaman bentuk, cara kerja dan menjamin mutu layanan yang sama dimasing-masing UPT sejenis. Adapun Indikator untuk BBTCLPP yang distandardkan oleh Pusat yakni :

1. Jumlah surveilans faktor risiko dan penyakit berbasis laboratorium yang dilaksanakan
2. Persentase rekomendasi hasil surveilans faktor risiko dan penyakit berbasis laboratorium yang dimanfaatkan
3. Respon Sinyal KLB/Bencana kurang dari 24 jam
4. Teknologi Tepat Guna yang dihasilkan
5. Nilai kinerja anggaran
6. Nilai Indikator Kinerja Pelaksanaan anggaran
7. Kinerja implementasi satker WBK
8. Persentase ASN yang ditingkatkan kompetensinya

Adapun Sasaran Strategis yang akan dicapai BBTCLPP Jakarta adalah:

1. Meningkatnya Pelayanan surveilans dan laboratorium kesehatan masyarakat sebesar 100% pada akhir tahun 2024.
2. Meningkatnya dukungan manajemen dan pelaksanaan tugas teknis lainnya pada Program P2P.

Kedua sasaran ini ditetapkan untuk mencapai tujuan strategis yakni **terwujudnya surveilans berbasis laboratorium yang berkualitas.**

B. Metodologi

Penyusunan RKT dilakukan dengan teknik analisis deskripsi dimana kegiatan dan anggaran yang tertuang didalam DIPA BBTCLPP Jakarta Tahun 2022 adalah untuk pencapaian kinerja. Adapun Teknik penyusunan RKT sebagai berikut:

- a. Menyandingkan indikator kinerja dengan kegiatan dan alokasi anggaran yang tersedia dalam DIPA BBTCLPP Jakarta 2023 (penganggaran berbasis kinerja) yakni kegiatan yang dianggarkan untuk mencapai salah satu indikator kinerja yang distandarisasi pusat.
- b. Membuat prakiraan maju untuk kegiatan dan anggaran tahun berikutnya
- c. Menyusun rencana kerja tahunan berdasarkan sumber dana

C. Hasil dan Analisa

Indikator dan target kinerja yang akan dicapai pada Rencana Kinerja Tahunan (RKT) BBTCLPP Jakarta tahun 2023 yakni sebagai berikut:

1. Jumlah surveilans faktor risiko dan penyakit berbasis laboratorium yang dilaksanakan Target yang ditetapkan untuk tahun 2023 sebanyak 67 rekomendasi sesuai dengan Alokasi anggaran yang tersedia untuk mencapai target diatas sebesar **Rp.8.849.954.000,-** dengan rincian kegiatan sebagai berikut :

Kegiatan dalam DIPA Awal 2023	Target	Satuan	Anggaran (Rp)	Substansi Pelaksana
	67	Rekomendasi	8.849.954.000	
Surveilans Sentinel Tikus dan Deteksi Leptospira di Kab. Bogor	1		114.968.000	PTL
Surveilans Sentinel Tikus dan Deteksi Leptospira di Kab. Tangerang	1		82.724.000	
Pilot Project Pemanfaatan Wolbachia terhadap Pengendalian DBD di Kota Jakarta Barat dan Kota Bandung	4		1.869.696.000	
Akreditasi Laboratorium Penguji dan Kalibrasi	1		2.108.644.000	
Akreditasi Laboratorium Penyakit	1		161.846.000	
Bimtek dan Pendampingan Pengembangan Labkesmas Provinsi dan Kabupaten/ Kota di Wilayah Layanan	2		246.332.000	
Pengembangan Kemampuan Identifikasi Bakteri Penyebab Diare Metode Kultur	1		206.512.000	
Pengembangan Kemampuan Identifikasi Genotyping Malaria	1		288.917.000	
Pengembangan Kemampuan Sekuensing Mycobacterium leprae	1		316.900.000	

Kegiatan dalam DIPA Awal 2023	Target	Satuan	Anggaran (Rp)	Substansi Pelaksana
Pengembangan Kemampuan Whole Genome Sequencing (WGS) TB	1		290.550.000	
Pengembangan Kemampuan Pemeriksaan Bhorax, Rhodamin-B dan Methanil Yellow	1		100.765.000	
Pengembangan Kemampuan BOD Respirometric	1		59.742.000	
Pengembangan Kemampuan Pemeriksaan Pseudomonas aeruginosa pada Air Kolam Renang/ SPA	1		114.222.000	
Pengembangan Kemampuan Pemeriksaan Kultur Legionella pada Sampel Air Perpipaan, Air AC, Air Kolam Renang & SPA	1		132.907.000	
Sertifikasi Sistem Manajemen Biorisiko Laboratorium (SNI 35001:2019)	1		75.098.000	
Pengadaan Alat Mobile Lab BBTCLPP Jakarta			37.216.000	
Surveilans Faktor Risiko Legionella Pada Tempat-Tempat Umum Di Kota Tangerang Selatan Banten	2		32.160.000	ADKL
Surveilans Faktor Risiko Legionella Pada Tempat-Tempat Umum Di Kab. Subang, Jawa Barat	2		58.670.000	
Surveilans Faktor Risiko Legionella Pada Tempat-Tempat Umum Di DKI Jakarta	2		12.000.000	
Surveilans Faktor Risiko Legionella Pada Tempat-Tempat Umum Di Kota Bandar Lampung	2		45.116.000	
Surveilans sentinel faktor risiko PD3I untuk Erapo	2		61.440.000	
Surveilans faktor risiko penyakit yang ditularkan melalui air di Kota Bekasi	2		59.696.000	
Surveilans faktor risiko penyakit pada daerah aliran sungai daerah pertambangan emas di Kabupaten Bogor dan Kabupaten Lebak	2		58.958.000	
Surveilans faktor risiko penyakit pada daerah aliran sungai Citarum dan Sungai Cisadane	3		105.775.000	
Surveilans faktor risiko penyakit yang ditularkan melalui udara di DKI Jakarta dan daerah industri di Provinsi Banten	2		70.530.000	
Surveilans faktor risiko penyakit akibat pencemaran udara di Kab. Mempawah Kalimantan Barat	1		140.640.000	
Surveilans Faktor risiko lingkungan di BBTCL PP Jakarta	1		35.160.000	
Surveilans faktor risiko pada kantin Kemenkes	2		8.400.000	
Surveilans faktor risiko penyakit yang ditularkan melalui makanan dan minuman di DKI Jakarta	5		67.679.000	
Surveilans faktor risiko penyakit pada situasi khusus	3		-	
Analisis data laboratorium	1		38.180.000	
Verifikasi Rumor dalam rangka Penyelidikan Epidemiologi	6			SE
Surveilans Plasmodium Knowlesi di Kab Tanggamus dan Kab. Pesisir Barat, Provinsi Lampung	1		501.288.000	
Surveilans Plasmodium Knowlesi di Kab Sambas, Provinsi Kalimantan Barat	1		123.479.000	

Kegiatan dalam DIPA Awal 2023	Target	Satuan	Anggaran (Rp)	Substansi Pelaksana
Surveilans Arbovirolosis Berbasis Laboratorium/Operasional Pelaksanaan Kegiatan Surveilans Sentinel Dengue di DKI Jakarta	1		268.750.000	
Surveilans Sentinel Japanese Encephalities	2		276.107.000	
Surveilans Leptospirosis di Provinsi Banten (Kab Tangerang Kab Serang)	2		202.269.000	
Surveilans Leptospirosis di Kab Bandung, Jawa Barat	1		42.720.000	
Surveilans Sentinel Influenza	2		433.898.000	

2. Persentase rekomendasi hasil surveilans faktor risiko dan penyakit berbasis laboratorium yang dimanfaatkan

Target yang ditetapkan untuk tahun 2023 sebanyak 75% dengan Alokasi anggaran yang tersedia untuk mencapai target diatas sebesar Rp. 694.260.000 dengan kegiatan sebagai berikut :

Kegiatan dalam DIPA Awal 2023	Target	Satuan	Anggaran (Rp)	Substansi Pelaksana
	75	%	694.260.000	
Sosialisasi Surveilans Sentinel (Zoom meeting)			27.000.000	SE
Koordinasi Pelaksanaan Surveilans dan Laboratorium Kesehatan Masyarakat untuk Pencegahan dan Pengendalian Penyakit			319.060.000	TU
Pertemuan Pelanggan			72.800.000	
Koordinasi Lintas Program Lintas Sektor dalam rangka Pelaksanaan Kegiatan			275.400.000	

3. Respon Sinyal KLB/Bencana kurang dari 24 jam

Target yang ditetapkan untuk tahun 2023 masih sama dengan target pada tahun 2022 yaitu sebesar 95% dengan Alokasi anggaran yang tersedia untuk mencapai target sebesar Rp. 990.333.000 dengan kegiatan sebagai berikut :

Kegiatan dalam DIPA Awal 2023	Target	Satuan	Anggaran (Rp)	Substansi Pelaksana
	95	%	990.333.000	
Verifikasi Rumor Penyakit Berpotensi KLB			500.000	SE
Penyelidikan Epidemiologi			856.988.000	
Surveilans faktor risiko penyakit pada situasi khusus			132.845.000	ADKL

4. Teknologi Tepat Guna yang dihasilkan

Target yang ditetapkan untuk tahun 2023 sebanyak 3 unit dengan Alokasi anggaran yang tersedia untuk mencapai target diatas sebesar Rp. 228.790.000,- dengan kegiatan sebagai berikut :

Kegiatan dalam DIPA Awal 2023	Target	Satuan	Anggaran (Rp)	Substansi Pelaksana
	3	Unit	228.790.000	
TTG Pemeriksaan cepat pengawasan makanan jajanan di Kab. Subang			82.702.000	ADKL
TTG Tanki Septik Sederhana skala rumah tangga di Kota Depok			68.150.000	ADKL
Pengembangan TTG Pengendalian Vektor terintegrasi di Kab. Bekasi			77.938.000	ADKL

5. Nilai kinerja anggaran

Target yang ditetapkan untuk tahun 2023 sebesar 87 angka satuan dengan Alokasi anggaran yang tersedia untuk mencapai target diatas sebesar Rp. 691.796.000,- dengan kegiatan sebagai berikut :

Kegiatan dalam DIPA Awal 2023	Target	Satuan	Anggaran (Rp)	Substansi Pelaksana
	87		691.796.000	
Pengadaan Alat Pengolah Data			249.600.000	TU
Pameran dan Peliputan			130.392.000	
Pengelolaan Informasi dan Publikasi (Penyusunan Buletin)			53.340.000	
Langganan Aplikasi Meeting Berbayar			17.000.000	
Penyusunan Profil			13.000.000	
Penyusunan E Planning			39.876.000	
Penyusunan Dokumen RKAKL			4.000.000	
Pembahasan, Penajaman, dan Penelaahan Usulan Dokumen Perencanaan dan Penganggaran/Desk RKAKL Internal			1.000.000	
Pelaksanaan Desk, Penelitian dan Reviu RKAKL			111.972.000	
Reviu/Revisi RAK			8.500.000	
Penyusunan Laporan E Monev Penganggaran DJA dan Monev Indikator RAK			2.000.000	

Kegiatan dalam DIPA Awal 2023	Target	Satuan	Anggaran (Rp)	Substansi Pelaksana
	87		691.796.000	
Penyusunan Laporan E Monev Bappenas /PP.39 Tahun 2006			2.000.000	TU
Penyusunan Laporan Tahunan			19.750.000	
Penyusunan Lakip dan Perjanjian Kinerja			6.000.000	
Evaluasi SAKIP			33.366.000	

6. Nilai Indikator Kinerja Pelaksanaan anggaran

Target yang ditetapkan untuk tahun 2023 sebesar 90 angka satuan sesuai dengan Alokasi anggaran yang tersedia untuk mencapai target diatas sebesar Rp.22.204.921.000,- dengan kegiatan sebagai berikut :

Kegiatan dalam DIPA Awal 2023	Target	Satuan	Anggaran (Rp)	Substansi Pelaksana
	90		22.204.921.000	
Penyusunan BMN Satker Dalam Rangka Dukungan Pelaksanaan Pengelolaan BMN				ADUM
Rekonsiliasi/Konsolidasi BMN Satker dengan Pusat dan Kementerian Keuangan dalam Rangka Dukungan Pelaksanaan Pengelolaan BMN				
Penyusunan ABK, Peta dan Informasi Jabatan				
Reviu SOP AP				
Pembayaran gaji dan tunjangan				
Operasional dan Pemeliharaan Kantor				
Konsultasi Urusan Kediklatan Dalam Rangka Pendidikan dan Pelatihan Pegawai				
Pengelolaan Administrasi Kepegawaian				
Penyusunan Realisasi Anggaran Triwulan				
Verifikasi dan Rekonsiliasi Laporan Keuangan UAPPA E-1/Koordinasi Anggaran Satker dengan Pusat dan Anggaran Satker				
Penyusunan Laporan Keuangan Tahunan Tingkat Satker				
Pengelolaan Arsip dan Pendukung Perlengkapan Kearsipan				
Penyusutan Arsip di Lingkungan Ditjen P2P				

7. Kinerja implementasi satker WBK

Target yang ditetapkan untuk tahun 2023 sebesar 80 angka satuan dengan Alokasi anggaran yang tersedia untuk mencapai target diatas sebesar Rp 8.750.000,- dengan kegiatan sebagai berikut :

NO	KEGIATAN DALAM DIPA	ANGGARAN	SUBSTANSI PELAKSANA
1	Penguatan Zona Integritas Menuju Satker WBK/WBBM	7.750.000	TU
2	Pengelolaan UPG, Penanganan Pengaduan Masyarakat dan WBS	1.000.000	ADUM

8. Persentase ASN yang ditingkatkan kompetensinya

Target yang ditetapkan untuk tahun 2023 masih sama dengan target pada tahun 2022 yaitu sebesar 80% ASN yang ditingkatkan kompetensinya sebanyak 20 JPL dengan Alokasi anggaran yang tersedia untuk mencapai target diatas sebesar Rp. 853.011.000,- dengan kegiatan sebagai berikut :

KEGIATAN DALAM DIPA	ANGGARAN	SUBSTANSI PELAKSANA
Training dan Sertifikasi Petugas Pengambil Contoh Uji Air	38.632.000	PTL
Training dan Sertifikasi Analisis Mikrobiologi	19.316.000	
Pelatihan Pemeriksaan Genotyping Malaria	21.900.000	
Pelatihan Pemeriksaan Formaldehide di udara	11.260.000	
Pelatihan Penggunaan Instrumen Mercury Analyzer 3000 SCRD	8.800.000	
Training dan Sertifikasi Bagi Kepala Laboratorium Kimia	13.798.000	
Pelatihan Validasi dan Verifikasi Metode Kimia	12.696.000	
Training dan Sertifikasi Analisis AAS	8.296.000	
Training dan Sertifikasi Petugas Pengambil Contoh Uji Air (Kimia)	37.632.000	
Pelatihan Pengendalian Mutu Internal Mikrobiologi	13.796.000	
Pemantapan dan Pemutakhiran Uji Resistensi dan Efektifitas Anti Mikrobial Test	43.185.000	
Pelatihan Pilot Project Pemanfaatan Wolbachia Terhadap Pengendalian DBD di UGM Yogyakarta	45.012.000	

KEGIATAN DALAM DIPA	ANGGARAN	SUBSTANSI PELAKSANA
Pelatihan Pilot Project Pemanfaatan Wolbachia Terhadap Pengendalian DBD di BBLitvet Salatiga	26.292.000	
Pelatihan GIS Dasar (ADKL)	19.360.000	ADKL
Pelatihan Jabatan Fungsional	10.000.000	
Pelatihan Keamanan Pangan	9.820.000	
Pelatihan AMDAL	22.200.000	
Pelatihan Analisis Data	86.370.000	SE
Peningkatan Kapasitas Petugas untuk pengelolaan logistik dan gudang-IHT	15.160.000	ADUM
Bimtek Impementasi Manajemen Pegawai Negeri Sipil (PNS)	8.630.000	
Workshop Peningkatan Kapasitas Pegawai dalam rangka Peningkatan Kinerja dan Motivasi BBTKLPP Jakarta	372.056.000	
Peningkatan Kapasitas Petugas dalam Indikator Kinerja untuk Perencanaan Akuntabilitas	8.800.000	TU

Berdasarkan rencana kerja tahunan maka diusulkan perjanjian kinerja dengan Dirjen P2P sebagai berikut:

No	Nama Sasaran	Indikator	Target
1	Meningkatnya Pelayanan Surveilans dan Laboratorium Masyarakat	1 Jumlah surveilans faktor risiko dan penyakit berbasis laboratorium yang dilaksanakan	67 Rekomendasi
		2 Rekomendasi surveilans faktor risiko dan penyakit berbasis laboratorium yang dmanfaatkan	75%
		3 Respon Sinyal KLB/Bencana kurang dari 24 jam	95%
		4 Teknologi Tepat Guna yang dihasilkan	3
2	Meningkatnya dukungan manajemen pelaksanaan tugas	1 Nilai kinerja anggaran	87
		2 Nilai Indikator Kinerja Pelaksanaan Anggaran	90

No	Nama Sasaran	Indikator		Target
	teknis lainnya pada program pencegahan dan pengendalian penyakit	3	Kinerja Implementasi WBK Satker	80
		4	Persentase ASN yang ditingkatkan kompetensinya	80%

Dengan 2 Kegiatan terdiri dari :

1. Dukungan Manajemen dan Pelaksanaan Tugas Teknis Lainnya pada Program Pencegahan dan Pengendalian Penyakit dengan alokasi anggaran sebesar Rp.10.951.462.000,-
2. Dukungan Pelayanan Surveilans dan Laboratorium Kesehatan Masyarakat untuk Pencegahan dan Pengendalian Penyakit dengan alokasi anggaran sebesar Rp.23.570.353.000,-

Adapun Kegiatan berdasarkan Sumber Dana dalam DIPA Awal BBTCLPP Jakarta Tahun 2023 sebagai berikut:

Kode	Deskripsi	Volume Satuan	Jumlah Biaya	Sumber Dana			Lokasi
				RM	PNBP	PHLN	
024.05.DO	Program Pencegahan dan Pengendalian Penyakit		10.951.462.000	10.040.676.000	910.786.000		
4250	Dukungan Pelayanan Surveilans dan Laboratorium Kesehatan Masyarakat untuk Pencegahan dan Pengendalian Penyakit		10.951.462.000	10.040.676.000	910.786.000		
4250.PEA	Koordinasi[Base Line]	2.0 kegiatan	391.860.000	391.860.000			Wilayah Layanan/ tentatif
4250.PEA.001	Koordinasi pelaksanaan Surveilans dan Laboratorium Kesehatan Masyarakat untuk Pencegahan dan Pengendalian Penyakit (HS)	2.0 kegiatan	391.860.000	391.860.000			
051	Koordinasi Pelaksanaan Surveilans dan Laboratorium Kesehatan Masyarakat untuk Pencegahan dan Pengendalian Penyakit		391.860.000	391.860.000			
A	Koordinasi Pelaksanaan Surveilans dan Laboratorium Kesehatan Masyarakat untuk Pencegahan dan Pengendalian Penyakit		319.060.000	319.060.000			
B	Pertemuan Pelanggan		72.800.000	72.800.000			
4250.PEF.001	Sosialisasi dan Diseminasi (HS)	30.0 orang	27.000.000	27.000.000			DKI Jakarta
051	Sosialisasi Pelaksanaan Surveilans dan Laboratorium Kesehatan Masyarakat untuk Pencegahan dan Pengendalian Penyakit		27.000.000	27.000.000			
A	Sosialisasi Surveilans Sentinel (Zoom meeting)		27.000.000	27.000.000			

Kode	Deskripsi	Volume Satuan	Jumlah Biaya	Sumber Dana			Lokasi
				RM	PNBP	PHLN	
4250.QAH	Pelayanan Publik Lainnya[Base Line]	45.0 layanan, bidang, dokumen , Miliar Rp, titik	2.454.640.000	2.454.640.000			Wilayah Layanan
4250.QAH.003	Layanan deteksi dini dan respon kejadian penyakit menular (HS)	44.0 layanan	2.416.460.000	2.416.460.000			
051	Surveilans Faktor Resiko Penyakit		1.238.566.000	1.238.566.000			
AA	Surveilans Faktor Risiko Legionella Pada Tempat- Tempat Umum Di Kota Tangerang Selatan BANTEN		32.160.000	32.160.000			
AB	Surveilans Faktor Risiko Legionella Pada Tempat-Tempat Umum Di Kab. Subang Jawa Barat		32.300.000	32.300.000			
AC	Surveilans Faktor Risiko Legionella pada tempat-tempat umum di DKI Jakarta		12.000.000	12.000.000			
AD	Surveilans Faktor Risiko Legionella pada tempat-tempat umum di Bandar Lampung		45.116.000	45.116.000			
BA	Surveilans Sentinel Tikus Dan Deteksi Leptospira Di Kab. Bogor		37.176.000	37.176.000			
BB	Surveilans Sentinel Tikus Dan Deteksi Leptospira Di Kab. Tangerang		35.724.000	35.724.000			
BC	Pilot Project Pemanfaatan Wolbachia Terhadap Pengendalian Dbd Di Kota Jakarta Barat Dan Kota Bandung		431.928.000	431.928.000			
CA	Surveilans Plasmodium Knowlesi di Kab Pesisir Barat dan Kab Tanggamus, Provinsi Lampung		105.288.000	105.288.000			
CB	Surveilans Plasmodium Knowlesi di Kab Sambas, Provinsi Kalimantan Barat		123.479.000	123.479.000			

Kode	Deskripsi	Volume Satuan	Jumlah Biaya	Sumber Dana			Lokasi
				RM	PNBP	PHLN	
CC	Surveilans Arbovirolos Berbasis Laboratorium/Operasional Pelaksanaan Kegiatan Surveilans Sentinel Dengue di DKI Jakarta		33.750.000	33.750.000			
CD	Surveilans Arbovirolos Berbasis Laboratorium/kasus AES/suspek JE		111.107.000	111.107.000			
CE	Surveilans Leptospirosis di Provinsi Banten (Kab Tangerang Kab Serang)		64.920.000	64.920.000			
CF	Surveilans Leptospirosis di Kab Bandung, Jawa Barat		42.720.000	42.720.000			
CG	Surveilans Sentinel Influenza (Surveilans ILI/Sari)		130.898.000	130.898.000			
052	Surveilans Faktor Resiko Berbasis Lingkungan		532.134.000	532.134.000			
AA	Surveilans sentinel faktor risiko PD3I untuk Erapo		61.440.000	61.440.000			
AB	Surveilans faktor risiko penyakit yang ditularkan melalui air di Kota Bekasi Provinsi Jawa Barat		59.696.000	59.696.000			
AC	Surveilans faktor risiko penyakit pada daerah aliran sungai daerah pertambangan emas di Kabupaten Bogor dan Kabupaten Lebak		58.958.000	58.958.000			
AD	Surveilans faktor risiko penyakit pada daerah aliran sungai Citarum dan Sungai Cisadane		77.910.000	77.910.000			
AE	Surveilans faktor risiko penyakit yang ditularkan melalui udara di DKI Jakarta dan daerah industri di Cilegon Banten		46.930.000	46.930.000			
AF	Surveilans faktor risiko penyakit akibat pencemaran udara di Kab. Mempawah Kalimantan Barat		140.640.000	140.640.000			
AG	Surveilans Faktor risiko lingkungan di BBTCL PP Jakarta		35.160.000	35.160.000			

Kode	Deskripsi	Volume Satuan	Jumlah Biaya	Sumber Dana			Lokasi
				RM	PNBP	PHLN	
AH	Surveilans faktor risiko pada kantin Kemenkes		8.400.000	8.400.000			
AI	Surveilans faktor risiko penyakit yang ditularkan melalui makanan dan minuman di DKI Jakarta		43.000.000	43.000.000			
053	Respons KLB/ Wabah		645.760.000	645.760.000			
AA	Surveilans faktor risiko penyakit pada situasi khusus		109.900.000	109.900.000			
CA	Verifikasi Rumor Penyakit Berpotensi KLB		500.000	500.000			
CB	Penyelidikan Epidemiologi		535.360.000	535.360.000			
4250.QAH.U01	Layanan kewaspadaan dini berbasis laboratorium (HS)	1.0 layanan	38.180.000	38.180.000			
053	analisis data laboratorium - rp		38.180.000	38.180.000			
A	Pengumpulan Data		500.000	500.000			
B	Entry Data		2.400.000	2.400.000			
C	Pengolahan dan Analisis Data		2.000.000	2.000.000			
D	Pembahasan dan Penyusunan Laporan		23.280.000	23.280.000			
E	Pencetakan dan Distribusi		10.000.000	10.000.000			
4250.QJB	Penyidikan dan Pengujian Peralatan[Base Line]	7.0 Unit, Sertifikat	235.096.000	235.096.000			Wilayah Layanan
4250.QJB.001	Kalibrasi alat laboratorium (HS)	7.0 Unit	235.096.000	235.096.000			
051	Kalibrasi alat laboratorium		235.096.000	235.096.000			
BA	PELAKSANAAN KALIBRASI ALAT LABORATORIUM		235.096.000	235.096.000			
4250.QJC	Penyidikan dan Pengujian Penyakit[Base Line]	12000.0 Sampel	1.360.766.000	1.360.766.000			
4250.QJC.001	Pemeriksaan sampel penyakit dan lingkungan (HS)	12000.0 Sampel	1.360.766.000	1.360.766.000			Sesuai dengan Penyelenggara

Kode	Deskripsi	Volume Satuan	Jumlah Biaya	Sumber Dana			Lokasi
				RM	PNBP	PHLN	
051	Pemeriksaan sampel penyakit dan lingkungan		1.360.766.000	1.360.766.000			
BA	Akreditasi Laboratorium Penguji Dan Kalibrasi		199.243.000	199.243.000			
BB	Akreditasi Laboratorium Penyakit		161.846.000	161.846.000			
BC	Bimtek Dan Pendampingan Pengembangan Labkesmas Provinsi Dan Kabupaten/ Kota Di Wilayah Layanan		246.332.000	246.332.000			
BD	Pengembangan Kemampuan Identifikasi Bakteri Penyebab Diare Metode Kultur (Instalasi Lab Mikrobiologi)		79.670.000	79.670.000			
BE	Pengembangan Kemampuan Identifikasi Genotyping Malaria (Instalasi Lab Parasitologi)		88.917.000	88.917.000			
BF	Pengembangan Kemampuan Sekuensing Mycobacterium Leprae (Instalasi Lab Ure)		116.900.000	116.900.000			
BG	Pengembangan Kemampuan Whole Genome Sequencing (Wgs) Tb (Instalasi Lab Ure)		90.550.000	90.550.000			
BH	Pengembangan Kemampuan Pemeriksaan Borax, Rhodamin-B Dan Methanil Yellow (Instalasi Lab Zat Padat B3)		79.030.000	79.030.000			
BI	Pengembangan Kemampuan Pemeriksaan Bod Respirometric (Instalasi Lab Kimia Cair)		46.590.000	46.590.000			
BJ	Pengembangan Kemampuan Pemeriksaan Pseudomonas Aeruginosa Pada Air Kolam Renang /Spa (Instalasi Lab Biologi Lingkungan)		80.430.000	80.430.000			

Kode	Deskripsi	Volume Satuan	Jumlah Biaya	Sumber Dana			Lokasi
				RM	PNBP	PHLN	
BK	Pengembangan Kemampuan Pemeriksaan Kultur Legionella Pada Sampel Air Perpipaan, Air AC, Air Kolam Renang Spa (Solus Per Aqua)		96.160.000	96.160.000			
BL	Sertifikasi Sistem Manajemen Biorisiko Laboratorium (SNI 35001:2019)		75.098.000	75.098.000			
4250.RAB	Sarana Bidang Kesehatan [Base Line]	27.0 Paket, Unit	5.072.080.000	5.072.080.000			DKI Jakarta
4250.RAB.001	Pengadaan alat dan bahan laboratorium (HS)	27.0 Paket	5.072.080.000	5.072.080.000			
051	Pengadaan alat laboratorium dan bahan kesehatan		5.072.080.000	5.072.080.000			
AA	Bahan Pendukung Surveilans faktor risiko penyakit terkait legionella pada tempat-tempat umum di Kab. Subang Jawa barat		26.370.000	26.370.000			
AB	Bahan Pendukung Surveilans faktor risiko penyakit yang ditularkan melalui udara di DKI Jakarta dan daerah industri di		23.600.000	23.600.000			
AC	Bahan pendukung Surveilans faktor risiko penyakit pada daerah aliran sungai Citarum dan Cisadane		27.865.000	27.865.000			
AD	Surveilans faktor risiko penyakit yang ditularkan melalui makanan dan minuman di DKI Jakarta		24.679.000	24.679.000			
AE	Bahan Pendukung Surveilans Faktor Risiko Pada Situasi Khusus		22.945.000	22.945.000			
AF	TTG Pemeriksaan cepat pengawasan makanan jajanan di Kab. Subang		16.114.000	16.114.000			
AG	TTG Tanki Septik Sederhana skala rumah tangga di Kota Depok		17.100.000	17.100.000			

Kode	Deskripsi	Volume Satuan	Jumlah Biaya	Sumber Dana			Lokasi
				RM	PNBP	PHLN	
AH	Pengembangan TTG Pengendalian Vektor terintegrasi di Kab Bekasi		12.600.000	12.600.000			
BA	Bahan Pendukung Surveilans Sentinel Tikus Dan Deteksi Leptospirosis		77.792.000	77.792.000			
BB	Bahan Pendukung Pengembangan Kemampuan Identifikasi Bakteri Penyebab Diare Metode Kultur		126.842.000	126.842.000			
BC	Bahan Pendukung Pengembangan Kemampuan Identifikasi Genotyping Malaria		200.000.000	200.000.000			
BD	Bahan Pendukung Pengembangan Kemampuan Sekuensing Mycobacterium Leprae		200.000.000	200.000.000			
BE	Bahan Pendukung Pengembangan Kemampuan Whole Genome Sequencing (WGS) TB		200.000.000	200.000.000			
BF	Bahan Pendukung Pengembangan Kemampuan Pemeriksaan Borax, Rhodamin-B Dan Methanil Yellow		21.735.000	21.735.000			
BG	Bahan Pendukung Pengembangan Kemampuan Pemeriksaan Bod Respirometric		13.152.000	13.152.000			
BI	Bahan Pendukung Pengembangan Kemampuan Pemeriksaan Pseudomonas Aeruginosa Pada Air Kolam Renang /Spa		33.792.000	33.792.000			
BJ	Bahan Pendukung Pengembangan Kemampuan Pemeriksaan Kultur Legionella Pada Sampel Air Perpipaan, Air Conditioner, Air Kolam Renang SPA (Solus Per Aqua)		36.747.000	36.747.000			
BK	Pengadaan Alat Mobile Lab Bbtklpp Jakarta		37.216.000	37.216.000			

Kode	Deskripsi	Volume Satuan	Jumlah Biaya	Sumber Dana			Lokasi
				RM	PNBP	PHLN	
BL	Bahan Pendukung Konfirmasi Vektor Dukungan KLB/ Surveilans		47.000.000	47.000.000			
BM	Pengadaan Reagensia Pendukung Pelayanan Konsumen (PNBP)		910.786.000		910.786.000		
BN	Bahan Pendukung Pilot Project Pemanfaatan Wolbachia Terhadap Pengendalian Dbd		1.437.768.000	1.437.768.000			
CA	Bahan Pendukung Pelaksanaan Penyelidikan Epidemiologi		321.628.000	321.628.000			
CB	Bahan Pendukung Surveilans Plasmodium Knowlesi		396.000.000	396.000.000			
CC	Bahan Pendukung Pelaksanaan Surveilans Arbovirosis Berbasis Laboratorium		235.000.000	235.000.000			
CD	Bahan Pendukung Pelaksanaan Surveilans Sentinel JE		165.000.000	165.000.000			
CE	Bahan Pendukung Surveilans Surveilans Leptospirosis		137.349.000	137.349.000			
CF	Bahan Pendukung Surveilans Sentinel Influenza		303.000.000	303.000.000			
4250.RCB	OM Sarana Bidang Kesehatan [Base Line]	9.0 Paket, Unit	763.519.000	763.519.000			DKI Jakarta
4250.RCB.001	Pemeliharaan alat kesehatan (HS)	9.0 Paket	763.519.000	763.519.000			
051	Pemeliharaan alat kesehatan		763.519.000	763.519.000			
BA	Pemeliharaan Alat Laboratorium		763.519.000	763.519.000			
4250.SCM	Pelatihan Bidang Kesehatan[Base Line]	34.0 Orang, Kegiatan	463.525.000	463.525.000			Sesuai dengan Penyelenggara Pelatihan
4250.SCM.001	Pelatihan kesehatan (HS)	34.0 Orang	463.525.000	463.525.000			
051	Pelaksanaan pelatihan kesehatan		463.525.000	463.525.000			

Kode	Deskripsi	Volume Satuan	Jumlah Biaya	Sumber Dana			Lokasi
				RM	PNBP	PHLN	
A	Training dan Sertifikasi Petugas Pengambil Contoh Uji Air		38.632.000	38.632.000			
B	Training dan Sertifikasi Analisis Mikrobiologi		19.316.000	19.316.000			
C	Pelatihan Analisis Data		86.370.000	86.370.000			
D	Pelatihan GIS Dasar (ADKL)		19.360.000	19.360.000			
E	Pelatihan Jabatan Fungsional		10.000.000	10.000.000			
F	Pelatihan Keamanan Pangan		9.820.000	9.820.000			
G	Pelatihan AMDAL		22.200.000	22.200.000			
H	Pelatihan Pemeriksaan Genotyping Malaria		21.900.000	21.900.000			
I	Pelatihan Pemeriksaan Formaldehide di udara		11.260.000	11.260.000			
J	Pelatihan Penggunaan Instrumen Mercury Analyzer 3000 SCRD		8.800.000	8.800.000			
K	Training dan Sertifikasi Bagi Kepala Laboratorium Kimia		13.798.000	13.798.000			
L	Pelatihan Validasi dan Verifikasi Metode Kimia		12.696.000	12.696.000			
M	Training dan Sertifikasi Analisis AAS		8.296.000	8.296.000			
N	Training dan Sertifikasi Petugas Pengambil Contoh Uji Air (Kimia)		37.632.000	37.632.000			
O	Pelatihan Pengendalian Mutu Internal Mikrobiologi		13.796.000	13.796.000			
P	Peningkatan Kapasitas Petugas untuk pengelolaan logistik dan gudang-IHT		15.160.000	15.160.000			
Q	Pemantapan dan Pemutakhiran Uji Resistensi dan Efektifitas Anti Mikrobial Test		43.185.000	43.185.000			
R	Pelatihan Pilot Project Pemanfaatan Wolbachia Terhadap Pengendalian DBD di UGM Yogyakarta		45.012.000	45.012.000			

Kode	Deskripsi	Volume Satuan	Jumlah Biaya	Sumber Dana			Lokasi
				RM	PNBP	PHLN	
S	Pelatihan Pilot Project Pemanfaatan Wolbachia Terhadap Pengendalian DBD di BBLitvet Salatiga		26.292.000	26.292.000			
4250.SDC	Penelitian dan Pengembangan Modeling[Base Line]	3.0 model, Desain	182.976.000	182.976.000			Wilayah Layanan
4250.SDC.001	Pembuatan model teknologi tepat guna pencegahan dan pengendalian penyakit (HS)	3.0 model	182.976.000	182.976.000			
051	Pembuatan model teknologi tepat guna		182.976.000	182.976.000			
AA	TTG Pemeriksaan cepat pengawasan makanan jajanan di Kabupaten Subang		66.588.000	66.588.000			
AB	TTG Tanki Septik Sederhana skala rumah tangga di Kota Depok		51.050.000	51.050.000			
AC	Pengembangan TTG Pengendalian Vektor terintegrasi di Kab. Bekasi		65.338.000	65.338.000			
024.05.WA	Program Dukungan Manajemen		23.570.353.000	23.570.353.000			
4815	Dukungan Manajemen Pelaksanaan Program di Ditjen Pencegahan dan Pengendalian Penyakit		23.570.353.000	23.570.353.000			
4815.AEA	Koordinasi[Base Line]	1.0 kegiatan	275.400.000	275.400.000			DKI Jakarta
4815.AEA.501	Koordinasi lintas program lintas sektor perencanaan program	1.0 kegiatan	275.400.000	275.400.000			
051	pelaksanaan koordinasi lintas program lintas sektor		275.400.000	275.400.000			
A	Koordinasi Lintas Program Lintas Sektor dalam rangka Pelaksanaan Kegiatan		275.400.000	275.400.000			
4815.CAN	Sarana Bidang Teknologi Informasi dan Komunikasi[Base Line]	5.0 Unit	249.600.000	249.600.000			
4815.CAN.001	Sarana Bidang Teknologi Informasi dan Komunikasi	5.0 Unit	249.600.000	249.600.000			

Kode	Deskripsi	Volume Satuan	Jumlah Biaya	Sumber Dana			Lokasi
				RM	PNBP	PHLN	
057	Pengadaan alat pengolah data dan informasi		249.600.000	249.600.000			
A	Pengadaan Alat Pengolah Data		249.600.000	249.600.000			
4815.EBA	Layanan Dukungan Manajemen Internal[Base Line]	14.0 Layanan, Laporan, Dokumen , Rekomendasi, Unit	22.311.983.000	22.311.983.000			DKI Jakarta/Sesuai dengan undangan
4815.EBA.956	Layanan BMN	3.0 Layanan	20.720.000	20.720.000			
051	Pengelolaan BMN		20.720.000	20.720.000			
A	Penyusunan BMN Satker Dalam Rangka Dukungan Pelaksanaan Pengelolaan BMN		1.000.000	1.000.000			
B	Rekonsiliasi/Konsolidasi BMN Satker dengan Pusat dan Kementerian Keuangan dalam Rangka Dukungan Pelaksanaan Pengelolaan BMN		19.720.000	19.720.000			
4815.EBA.957	Layanan Hukum	1.0 Layanan	1.000.000	1.000.000			
051	Layanan Hukum dan Kepatuhan Internal Ditjen P2P		1.000.000	1.000.000			
A	Pengelolaan UPG, Penanganan Pengaduan Masyarakat dan WBS		1.000.000	1.000.000			
4815.EBA.958	Layanan Hubungan Masyarakat	3.0 Layanan	183.732.000	183.732.000			
051	Pelayanan humas dan protokoler		183.732.000	183.732.000			
A	Pameran dan Peliputan		130.392.000	130.392.000			
B	Pengelolaan Informasi dan Publikasi (Penyusunan Buletin)		53.340.000	53.340.000			
4815.EBA.960	Layanan Organisasi dan Tata Kelola Internal	3.0 Layanan	24.870.000	24.870.000			

Kode	Deskripsi	Volume Satuan	Jumlah Biaya	Sumber Dana			Lokasi
				RM	PNBP	PHLN	
051	Reformasi Birokrasi Ditjen Pencegahan dan Pengendalian Penyakit		24.870.000	24.870.000			
A	Penyusunan ABK, Peta dan Informasi Jabatan		16.120.000	16.120.000			
B	Reviu SOP AP		1.000.000	1.000.000			
C	Penguatan Zona Integritas Menuju Satker WBK/WBBM		7.750.000	7.750.000			
4815.EBA.962	Layanan Umum	1.0 Layanan	17.000.000	17.000.000			
051	Layanan umum dan perlengkapan		17.000.000	17.000.000			
A	Langganan Aplikasi Meeting Berbayar		17.000.000	17.000.000			
4815.EBA.963	Layanan Data dan Informasi	1.0 Layanan	13.000.000	13.000.000			
053	Data dan Informasi Ditjen Pengendalian Penyakit		13.000.000	13.000.000			
A	Penyusunan Profil		13.000.000	13.000.000			
4815.EBA.994	Layanan Perkantoran	2.0 Layanan	22.051.661.000	22.051.661.000			
001	Gaji dan Tunjangan		14.994.715.000	14.994.715.000			
A	Pembayaran gaji dan tunjangan		14.994.715.000	14.994.715.000			
B	Operasional Perkantoran dan Pimpinan		3.087.412.000	3.087.412.000			
C	Perawatan Gedung		875.418.000	875.418.000			
D	Perawatan Kendaraan R2/R4		601.210.000	601.210.000			
E	Honorarium Pengelola Satker		206.496.000	206.496.000			
F	Perbaikan Peralatan Kantor		107.480.000	107.480.000			
G	Penambah Daya Tahan Tubuh		264.480.000	264.480.000			
H	Rapat Biasa		16.560.000	16.560.000			
I	Perawatan Sarana Gedung		38.400.000	38.400.000			
J	Honor Pengelola BMN		7.200.000	7.200.000			
K	Pengadaan Pakaian Dinas		92.120.000	92.120.000			

Kode	Deskripsi	Volume Satuan	Jumlah Biaya	Sumber Dana			Lokasi
				RM	PNBP	PHLN	
L	Pemeriksaan Kesehatan Pegawai		282.800.000	282.800.000			
M	Pelantikan Pejabat Administrasi dan Pejabat Fungsional		2.750.000	2.750.000			
Q	Pemeliharaan IPAL		151.800.000	151.800.000			
4815.EBC	Layanan Manajemen SDM Internal[Base Line]	32.0 Orang, Layanan, Rekomendasi	422.406.000	422.406.000			DKI Jakarta/tentatif
4815.EBC.954	Layanan Manajemen SDM	2.0 Orang	32.920.000	32.920.000			
055	Layanan Administrasi Kepegawaian Ditjen P2P		32.920.000	32.920.000			
A	Konsultasi Urusan Kediklatan Dalam Rangka Pendidikan dan Pelatihan Pegawai		3.600.000	3.600.000			
B	Pengelolaan Administrasi Kepegawaian		29.320.000	29.320.000			
4815.EBC.996	Layanan Pendidikan dan Pelatihan	30.0 Orang	389.486.000	389.486.000			
051	Layanan Pendidikan dan pelatihan SDM Ditjen P2P		389.486.000	389.486.000			
A	Peningkatan Kapasitas Petugas dalam Indikator Kinerja untuk Perencanaan Akuntabilitas		8.800.000	8.800.000			
B	Bimtek Impementasi Manajemen Pegawai Negeri Sipil (PNS)		8.630.000	8.630.000			
C	Workshop Peningkatan Kapasitas Pegawai dalam rangka Peningkatan Kinerja dan Motivasi BBTCLPP Jakarta		372.056.000	372.056.000			
4815.EBD	Layanan Manajemen Kinerja Internal[Base Line]	25.0 Dokumen, Layanan, Laporan, Rekomendasi	310.964.000	310.964.000			DKI Jakarta/tentatif

Kode	Deskripsi	Volume Satuan	Jumlah Biaya	Sumber Dana			Lokasi
				RM	PNBP	PHLN	
4815.EBD.952	Layanan Perencanaan dan Penganggaran	6.0 Dokumen	165.348.000	165.348.000			
051	Rencana program pencegahan pengendalian penyakit dan dukungan manajemen		165.348.000	165.348.000			
A	Penyusunan E Planning		39.876.000	39.876.000			
B	Penyusunan Dokumen RKAKL		4.000.000	4.000.000			
C	Pembahasan, Penajaman, dan Penelaahan Usulan Dokumen Perencanaan dan Penganggaran/Desk RKAKL Internal		1.000.000	1.000.000			
D	Pelaksanaan Desk, Penelitian dan Reviu RKAKL		111.972.000	111.972.000			
E	Reviu/Revisi RAK		8.500.000	8.500.000			
4815.EBD.953	Layanan Pemantauan dan Evaluasi	10.0 Dokumen	63.116.000	63.116.000			
501	Pemantauan, evaluasi dan pelaporan program		63.116.000	63.116.000			
A	Penyusunan Laporan E Monev Penganggaran DJA dan Monev Indikator RAK		2.000.000	2.000.000			
B	Penyusunan Laporan E Monev Bappenas /PP.39 Tahun 2006		2.000.000	2.000.000			
C	Penyusunan Laporan Tahunan		19.750.000	19.750.000			
D	Penyusunan Lakip dan Perjanjian Kinerja		6.000.000	6.000.000			
E	Evaluasi SAKIP		33.366.000	33.366.000			
4815.EBD.955	Layanan Manajemen Keuangan	7.0 Dokumen	50.780.000	50.780.000			
051	Pengelolaan Keuangan Ditjen P2P		50.780.000	50.780.000			
A	Penyusunan Realisasi Anggaran Triwulan		4.000.000	4.000.000			
B	Verifikasi dan Rekonsiliasi Laporan Keuangan UAPPA E-1/Koordinasi		29.660.000	29.660.000			

Kode	Deskripsi	Volume Satuan	Jumlah Biaya	Sumber Dana			Lokasi
				RM	PNBP	PHLN	
	Anggaran Satker dengan Pusat dan Anggaran Satker						
C	Penyusunan Laporan Keuangan Tahunan Tingkat Satker		17.120.000	17.120.000			
4815.EBD.974	Layanan Penyelenggaraan Kearsipan	2.0 Dokumen	31.720.000	31.720.000			
501	Penyelenggaraan Kearsipan		31.720.000	31.720.000			
A	Pengelolaan Arsip dan Pendukung Perlengkapan Kearsipan		20.860.000	20.860.000			
B	Penyusutan Arsip di Lingkungan Ditjen P2P		10.860.000	10.860.000			

Bab IV Penutup

4.1 Kesimpulan

1. Dokumen Rencana Kinerja Tahunan Tahun 2023 ini merupakan komitmen BBTCLPP Jakarta dalam penyelenggaraan pemerintahan yang baik (*good governance*) serta sebagai upaya untuk penyelenggaraan pemerintahan yang bersih (*clean government*) sebagaimana diharapkan oleh semua pihak
2. Penyusunan Revisi Rencana Kerja Tahunan BBTCLPP Jakarta tahun 2023 merupakan salah satu upaya untuk menciptakan arah yang lebih jelas dalam pelaksanaan kegiatan, penetapan target kerja yang lebih terukur serta pengelolaan sumber daya yang lebih efektif dalam upaya mencapai sasaran dan tujuan BBTCLPP Jakarta sebagaimana tertuang dalam Rencana Aksi Kegiatan (RAK) BBTCLPP Jakarta Tahun 2020-2024
3. Rencana Kerja Tahunan BBTCLPP Jakarta tahun 2023 disusun secara koordinasi dari masing-masing substansi dan disesuaikan dengan kebutuhan sehingga tercapai efisiensi dan peningkatan kinerja.
4. Berdasarkan DIPA Awal Tahun Anggaran 2023 tanggal 30 November 2022 Anggaran BBTCLPP Jakarta pada tahun 2023 sesuai dengan target kinerja yang telah ditetapkan adalah sebesar Rp. 34.521.815.000,-.
5. Dengan tersusunnya Dokumen Rencana Kinerja Tahunan (RKT) ini, diharapkan dapat memberikan gambaran yang jelas dan transparan atas pelaksanaan program dan kegiatan yang akan dilaksanakan oleh BBTCLPP Jakarta Tahun 2023.

4.2 Saran/ Rekomendasi

Saran-saran sebagai tindak lanjut yang diperlukan dalam perencanaan pembangunan adalah:


1. Rencana Kerja Tahunan (RKT) BBTCLPP Jakarta Tahun 2023 menjadi pedoman pelaksanaan program dan kegiatan BBTCLPP Jakarta mulai bulan Januari s.d. Desember 2023 dan menjadi dasar dalam penetapan target kinerja dengan Dirjen P2P untuk tahun 2023.
2. Masing-masing substansi /pelaksana kegiatan berkomitmen melaksanakan kegiatan secara tranparan, efektif dan efisien serta akuntabel.

3. Dalam pelaksanaannya perlu dilakukan monitoring dan pengendalian pelaksanaan kegiatan secara berkala (bulanan) untuk melihat progress dan mengetahui hambatan dan tantangan yang dihadapi guna solusi tindak lanjut.
4. Melakukan percepatan pelaksanaan kegiatan terutama kegiatan pengadaan barang/jasa.

Jakarta, Desember 2022
Kepala BBTCLPP Jakarta



Dr. dr. IRENE , MKM
NIP. 197206032002122008



**KEMENTERIAN
KESEHATAN
REPUBLIK
INDONESIA**

RENCANA KERJA TAHUNAN (RKT)

REVISI KE 1

BBTKLPP Jakarta Tahun Anggaran 2023

DIREKTORAT JENDERAL PENCEGAHAN DAN PENGENDALIAN PENYAKIT
BALAI BESAR TEKNIK KESEHATAN LINGKUNGAN DAN PENGENDALIAN PENYAKIT JAKARTA
Jalan Bambu Apus Raya No.6 Blok C1 Cipayung, Jakarta Timur 13890 Telepon (021) 8484912
Faksimilie (021) 22106603 email: bbtnklppjakarta@kemkes.go.id website: bbtnklppjakarta.org

Kata Pengantar

Puji syukur kehadiran Tuhan Yang Maha Esa, atas segala limpahan nikmat, rahmat dan karunia-Nya sehingga dapat menyelesaikan Rencana Kerja Tahunan (RKT) revisi ke 1 Tahun 2023. Rencana Kinerja Tahunan (RKT) Revisi ke 1 tahun 2023 merupakan penjabaran lebih lanjut dari sasaran dan program yang telah ditetapkan dalam Rencana Aksi Kegiatan (RAK) Revisi ke 3 BBTCLPP Jakarta tahun 2020-2024 dalam periode tahunan dimana penyusunannya merupakan pelaksanaan Undang-Undang Nomor 17 Tahun 2003 tentang Keuangan Negara, Undang-Undang Nomor 25 Tahun 2004 tentang Sistem Rencana Pembangunan Nasional serta Permenpan dan RB Nomor 53 Tahun 2014 tentang Petunjuk Teknis Penyusunan Perjanjian Kinerja Pelaporan Kinerja dan Reviu atas Laporan Kinerja Instansi Pemerintah.

Substansi Rencana Kinerja Tahunan (RKT) Revisi ke 1 tahun 2023 meliputi penjabaran Indikator dan target kinerja; Sasaran Kegiatan/KRO/RO, Indikator dan pendanaan; Perhitungan Pendanaan (Tahun berjalan dan Prakiraan Maju) dan Anggaran persumber dana.

Kiranya Dokumen RKT ini dapat memberi gambaran rencana kinerja BBTCLPP Jakarta Tahun 2023, sehingga diharapkan dapat mendorong pencapaian target kinerja dengan baik.

Jakarta, Desember 2023
Kepala



Dr. dr. Irene, MKM
NIP. 197206032002122008

Daftar Isi

Kata Pengantar	i
Daftar Isi	ii
BAB I PENDAHULUAN	1
1.1 Latar Belakang	1
1.2. Maksud dan Tujuan	3
1.3. Struktur Organisasi	4
1.4. Sumber Daya Manusia.....	8
BAB II INDIKATOR DAN TARGET KINERJA TAHUNAN	15
BAB III PENUTUP	46
3.1. Kesimpulan	46
3.2. Saran/ Rekomendasi.....	46

Lampiran

Matriks Target Capaian Indikator Bulanan Tahun 2023

BAB I PENDAHULUAN

1.1 Latar Belakang

Sesuai dengan Permenkes No. 78 tahun 2020 tentang Organisasi dan Tata Kerja UPT Bidang Teknik Kesehatan Lingkungan dan Pengendalian penyakit, dimana BBTKLPP Jakarta sebagai UPT Kementerian Kesehatan yang berada di bawah dan bertanggung jawab kepada Direktorat Jenderal Pencegahan dan Pengendalian Penyakit (Ditjen P2P), sehingga dokumen RAK BBTKLPP Jakarta Tahun 2020-2024 merupakan dokumen perencanaan pembangunan jangka menengah tingkat UPT yang disusun dengan berpedoman pada RAP Ditjen P2P dan Renstra Kementerian Kesehatan Tahun 2020-2024. Pada pertengahan tahun 2023 ini terjadi perubahan Struktur Organisasi dan Tata Kerja di BBTKLPP Jakarta dengan terbitnya Permenkes No. 25 Tahun 2023 tentang Organisasi dan Tata Kerja Unit Pelaksana Teknis Bidang Laboratorium Kesehatan Masyarakat dimana semula BBTKLPP Jakarta berubah nama menjadi Balai Besar Laboratorium Kesehatan Masyarakat Jakarta yang merupakan UPT Kementerian Kesehatan yang bertanggungjawab dibawah Ditjen Kesehatan Masyarakat, namun karena masih menunggu pedoman teknis terkait SOTK ini, maka RAK masih terbatas pada fungsi dan indikator yang eksisting sehingga perubahan terbatas pada penyesuaian target dan alokasi anggaran yang tersedia serta penyesuaian penambahan indikator pada Perjanjian Kinerja yang ditetapkan Unit Utama ditahun 2023.

Dengan perubahan SOTK menjadi Balai Besar Laboratorium Kesehatan Masyarakat tugas dan fungsi semakin bertambah dimana terdapat tambahan fungsi laboratorium pemeriksaan klinis sehingga diperlukan juga penambahan sarana prasarana pemeriksaan termasuk SDM. Adapun tugas dan fungsi BBLKM antara lain :

1. Penyusunan Rencana, Program, Dan Anggaran;
2. Pelaksanaan Pemeriksaan Laboratorium Kesehatan;
3. Pelaksanaan Surveilans Kesehatan Berbasis Laboratorium;
4. Analisis Masalah Kesehatan Masyarakat Dan/Atau Lingkungan;
5. Pelaksanaan Pemodelan Intervensi Dan/Atau Teknologi Tepat Guna;
6. Pelaksanaan Penilaian Dan Respon Cepat, Dan Kewaspadaan Dini Untuk Penanggulangan Kejadian Luar Biasa/Wabah Atau Bencana Lainnya;
7. Pelaksanaan Penjaminan Mutu Laboratorium Kesehatan;
8. Pengelolaan Biorepositori;
9. Pelaksanaan Bimbingan Teknis;
10. Pelaksanaan Sistem Rujukan Laboratorium;
11. Pelaksanaan Jejaring Kerja Dan Kemitraan;
12. Pengelolaan Data Dan Informasi;

13. Pemantauan, Evaluasi, Dan Pelaporan; Dan
14. Pelaksanaan Urusan Administrasi UPT Bidang Labkesmas.

Disamping fungsi diatas, UPT Bidang Labkesmas juga dapat menyelenggarakan fungsi uji produk alat kesehatan dan perbekalan kesehatan rumah tangga setelah memenuhi persyaratan sesuai dengan ketentuan peraturan perundang-undangan.

Rencana Kinerja Tahunan (RKT) Revisi ke 1 tahun 2023 merupakan penjabaran lebih lanjut dari sasaran dan program yang telah ditetapkan dalam Rencana Aksi Kegiatan (RAK) Revisi ke 3 BBTCLPP Jakarta tahun 2020-2024 dalam periode tahunan dimana penyusunannya merupakan pelaksanaan Undang-Undang Nomor 17 Tahun 2003 tentang Keuangan Negara, Undang-Undang Nomor 25 Tahun 2004 tentang Sistem Rencana Pembangunan Nasional serta Permenpan dan RB Nomor 53 Tahun 2014 tentang Petunjuk Teknis Penyusunan Perjanjian Kinerja Pelaporan Kinerja dan Reviu atas Laporan Kinerja Instansi Pemerintah.

Dalam penyusunan RKT revisi ke 1 tahun 2023 ditetapkan target kinerja untuk setiap indikator kinerja yang ada pada tingkat sasaran dan kegiatan. Target kinerja tersebut merupakan komitmen bagi satuan kerja untuk mencapainya dalam satu periode tahunan. RKT merupakan dokumen yang berisi informasi tentang target kinerja berupa keluaran dan atau dampak yang ingin diwujudkan oleh suatu organisasi pada satu tahun tertentu. RKT menuntut konsistensi antara pelaksanaan kegiatan dengan proses dan ketentuan dalam Renja dan Renstra sehingga diperlukan kompetensi, profesionalisme, dan disiplin pegawai dilingkungan BBTCLPP Jakarta dalam melaksanakan kegiatannya.

BBTCLPP Jakarta sendiri melakukan revisi RKT tahun 2023 didasari pada :

1. Perubahan Struktur Organisasi (Permenkes No. 25 Tahun 2023 tentang Organisasi dan Tata Kerja Unit Pelaksana Teknis Bidang Laboratorium Kesehatan Masyarakat).
2. Surat Direktur Jenderal P2P Nomor : PR.04.02/C/3268/2023 tanggal 14 Juli 2023, hal penetapan Distribusi Pagu Revisi Anggaran Tahap-4 Ditjen P2P TA.2023.
3. Surat Direktur Jenderal P2P Nomor : PR.04.02/C/3293/2023 tanggal 18 Juli 2023, hal penetapan Distribusi Pagu Revisi Anggaran Tahap-5 Ditjen P2P TA.2023.
4. Surat Sekretaris Ditjen P2P Nomor : PR.03.02/C.I/1142/2023 tanggal 02 Februari 2023, hal Penambahan Indikator dalam Perjanjian Kinerja tahun 2023.
5. Revisi ke 3 RAK BBTCLPP Jakarta (Keputusan Kepala Balai Besar Teknik Kesehatan Lingkungan Dan Pengendalian Penyakit Jakarta Nomor HK.02.03/I.I/3366 /2023).
6. DIPA Petikan BBTCLPP Jakarta Tahun Anggaran 2023 Nomor: SP DIPA-024.05.2.559950/2023 Revisi ke 05 tanggal 18 Juli 2023 Kode digital stamp DS: 5015-1002-8839-0002.

7. DIPA Petikan BBTCLPP Jakarta Tahun Anggaran 2023 Nomor: SP DIPA-024.05.2.559950/2023 Revisi ke 06 tanggal 20 Agustus 2023 Kode digital stamp DS: 8060-4302-6347-4716.

Dokumen RKT revisi ke 1 dijadikan tolok ukur pelaksanaan kegiatan untuk mencapai akuntabilitas kinerja instansi, pertanggungjawaban pencapaian pelaksanaan Tupoksi BBTCLPP Jakarta serta sebagai dasar dalam penetapan Perjanjian Kinerja (PK) Tahun 2023 bagi Kepala Satker BBTCLPP Jakarta.

1.2. Maksud dan Tujuan

Dalam melaksanakan tugas pokok dan fungsi, BBTCLPP Jakarta menyusun Rencana Aksi Kegiatan tahun 2020-2024. Penjabaran dari Rencana Aksi tersebut, setiap tahun BBTCLPP Jakarta wajib memiliki Rencana Kerja Tahunan sebagai pedoman pelaksanaan kegiatan dalam kurun waktu 1 tahun dalam mencapai kinerja yang telah ditargetkan dalam Perjanjian Kinerja Kepala satker dengan Unit Utama (Dirjen P2P). Untuk itu perlu disusun Rencana Kerja Tahunan (RKT) BBTCLPP Jakarta Tahun 2023 sebagai dasar pelaksanaan kegiatan tahun anggaran 2023 oleh seluruh pegawai yang ada di BBTCLPP Jakarta.

Penyusunan Rencana Kinerja Tahunan (RKT) Revisi ke 1 BBTCLPP Jakarta tahun 2023 dimaksudkan sebagai acuan dalam menjalankan kegiatan yang disusun selama 1 (satu) tahun dimana acuan ini terdiri atas sasaran strategi, indikator kinerja serta target pencapaiannya dalam 1 (satu) tahun. Tujuan penyusunan Rencana Kerja Tahunan revisi ke 1 tahun 2023 sebagai berikut :

1. Petunjuk dalam menjalankan program kegiatan BBTCLPP Jakarta Tahun 2023
2. Meningkatkan efisiensi dan efektivitas, ketertiban, transparansi serta akuntabilitas kinerja BBTCLPP Jakarta Tahun 2023.
3. Sebagai kendali dalam pelaksanaan evaluasi pencapaian kinerja BBTCLPP Jakarta Tahun 2023.

Berdasarkan Surat Direktur Jenderal P2P Nomor : PR.04.02/C/3268/2023 tanggal 14 Juli 2023, hal penetapan Distribusi Pagu Revisi Anggaran Tahap-4 Ditjen P2P TA.2023 dan Surat Direktur Jenderal P2P Nomor : PR.04.02/C/3293/2023 tanggal 18 Juli 2023, hal penetapan Distribusi Pagu Revisi Anggaran Tahap-5 Ditjen P2P TA.2023, bahwa terjadi pengurangan anggaran BBTCLPP Jakarta semula pada DIPA Awal Tahun 2023 sebesar Rp 34.521.815.000,00 menjadi Rp 31.133.886.000,00 pada penetapan pagu revisi Anggaran Tahap ke 5, dan telah ditetapkan dalam revisi dipa ke 6 (DIPA Petikan BBTCLPP Jakarta

Tahun Anggaran 2023 Nomor: SP DIPA-024.05.2.559950/2023 Revisi ke 06 tanggal 20 Agustus 2023 Kode digital stamp DS: 8060-4302-6347-4716).

Peralihan pengampu dan penambahan tusi dimasa transisi ini tentunya berdampak pada indikator kinerja, namun oleh karena sampai saat ini petunjuk teknis atau pedoman terkait SOTK baru masih dalam proses penyusunan maka target dan indikator BBTCLPP Jakarta masih mengacu pada RAK Revisi ke 3 dimana yakni mengacu pada Indikator Kinerja eksisting yang ditetapkan oleh Ditjen P2P.

1.3. Struktur Organisasi

Sesuai dengan Peraturan Menteri Kesehatan Republik Indonesia Nomor 78 tahun 2020, tentang Organisasi dan Tata Kerja Unit Pelaksana Teknis di Bidang Teknik Kesehatan Lingkungan dan Pengendalian Penyakit, maka Balai Besar Teknik Kesehatan Lingkungan dan Pengendalian Penyakit (BBTKLPP) Jakarta mempunyai tugas melaksanakan surveilans epidemiologi, kajian dan penapisan teknologi, laboratorium rujukan, kendali mutu, kalibrasi, pendidikan dan pelatihan, pengembangan model dan teknologi tepat guna, kewaspadaan dini dan penanggulangan Kejadian Luar Biasa (KLB) di bidang pengendalian penyakit dan kesehatan lingkungan serta kesehatan matra. Dalam melaksanakan tugas tersebut, BBTKLPP Jakarta mempunyai fungsi sebagai berikut:

1. Pelaksanaan surveilans epidemiologi;
2. Pelaksanaan analisis dampak kesehatan lingkungan (ADKL);
3. Pelaksanaan laboratorium rujukan;
4. Pelaksanaan pengembangan model dan teknologi tepat guna;
5. Pelaksanaan uji kendali mutu dan kalibrasi;
6. Pelaksanaan penilaian dan respon cepat, kewaspadaan dini, dan penanggulangan KLB/wabah dan bencana;
7. Pelaksanaan surveilans faktor risiko penyakit tidak menular;
8. Pelaksanaan pendidikan dan pelatihan;
9. Pelaksanaan kajian dan pengembangan teknologipengendalian penyakit, kesehatan lingkungan, dankesehatan matra;
10. Pengelolaan data dan sistem informasi;
11. Pemantauan, evaluasi, dan pelaporan;
12. Pelaksanaan urusan administrasi BBTKLPP Jakarta.

Berdasarkan Peraturan Menteri Kesehatan Republik Indonesia Nomor 78 Tahun 2020, tentang Organisasi Dan Tata Kerja Unit Pelaksana Teknis Bidang Teknik Kesehatan Lingkungan Dan Pengendalian Penyakit. Susunan Organisasi Balai Besar Teknik Kesehatan Lingkungan dan Pengendalian Penyakit (BBTKLPP) Jakarta terdiri atas:

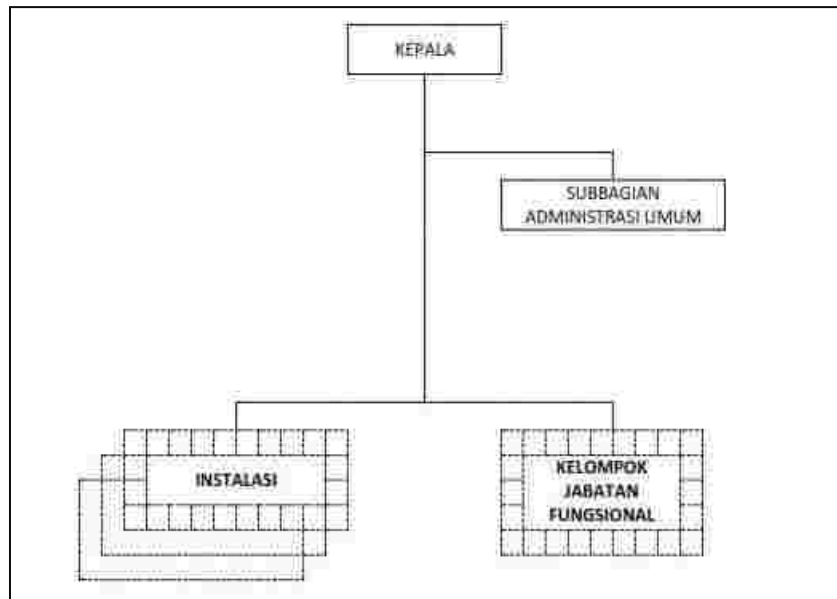
1. Subbagian administrasi umum;
2. Instalasi;
3. Kelompok Jabatan Fungsional.

Sesuai Surat Direktur Jenderal P2P Nomor HK.02.02/I/3130/2019 tanggal 27 Desember 2019 tentang Standarisasi Instalasi Teknis, SDM, Sarana dan Prasarana, serta Penetapan Layanan Unggulan pada UPT di Bidang Teknik Kesehatan Lingkungan dan Pengendalian Penyakit, maka instalasi yang ada di BBTCLPP Jakarta terdiri dari :

1. Instalasi Laboratorium Faktor Risiko Lingkungan (Fisika Kimia Media Cair; FKM Udara dan Radiasi; FKM Padat dan B3; Biologi Lingkungan);
2. Instalasi Laboratorium Vektor dan Binatang Pembawa Penyakit;
3. Instalasi Laboratorium Intervensi Perubahan Perilaku;
4. Instalasi Laboratorium Virologi dan Imunologi;
5. Instalasi Laboratorium Mikrobiologi;
6. Instalasi Laboratorium Parasitologi;
7. Instalasi Laboratorium Teknologi Tepat Guna (TTG);
8. Instalasi Uji Resistansi dan Efektifitas;
9. Instalasi Mutu, Pemeliharaan dan Kalibrasi;
10. Instalasi Media, Reagensia, Limbah dan Kesehatan dan Keselamatan Kerja (K3);
11. Instalasi Pelayanan Publik dan Hubungan Masyarakat.

Kelompok jabatan fungsional di BBTCLPP Jakarta terdiri dari :

1. Jabatan Fungsional Entomolog Kesehatan;
2. Jabatan Fungsional Pranata Laboratorium Kesehatan;
3. Jabatan Fungsional Sanitarian;
4. Jabatan Fungsional Epidemiologi Kesehatan;
5. Jabatan Fungsional Pembimbing Kesehatan Kerja
6. Jabatan Fungsional Perencana;
7. Jabatan Fungsional Analis Pengelolaan Keuangan APBN;
8. Jabatan Fungsional Pranata Keuangan APBN;
9. Jabatan Fungsional Analis Kepegawaian;
10. Jabatan Fungsional Pranata Komputer;
11. Jabatan Fungsional Arsiparis.



Struktur Organisasi BTKLPP Jakarta

Sesuai dengan pasal 15 Nomor 78 Tahun 2020, tentang Organisasi Dan Tata Kerja Unit Pelaksana Teknis Bidang Teknik Kesehatan Lingkungan Dan Pengendalian Penyakit, dimana dinyatakan bahwa kelompok jabatan fungsional dalam melaksanakan tugasnya dapat ditetapkan koordinator dan/atau sub koordinator sesuai dengan ruang lingkup bidang tugas. Koordinator dan sub koordinator ditetapkan oleh pimpinan unit organisasi. Membedomani peraturan tersebut ditetapkan koordinator dan sub koordinator sebagai berikut :

1. Kelompok substansi tata usaha.

Pengelompokan uraian fungsi kelompok substansi tata usaha terdiri atas kelompok sub-substansi program dan laporan yang mempunyai tugas melakukan penyiapan bahan penyusunan program, evaluasi dan laporan, serta informasi.

2. Kelompok substansi surveilans epidemiologi.

Pengelompokan uraian fungsi kelompok substansi surveilans epidemiologi terdiri atas:

a. Kelompok sub-substansi advokasi kejadian luar biasa.

Kelompok sub-substansi advokasi kejadian luar biasa mempunyai tugas melakukan penyiapan bahan perencanaan, evaluasi, dan koordinasi pelaksanaan advokasi, dan fasilitasi kejadian luar biasa, serta wabah dan bencana.

b. Kelompok sub-substansi pengkajian dan diseminasi.

Kelompok sub-substansi pengkajian dan diseminasi mempunyai tugas melakukan penyiapan bahan perencanaan, evaluasi, dan koordinasi kajian, pengembangan dan diseminasi informasi, serta pendidikan dan pelatihan di bidang surveilans epidemiologi.

3. Kelompok substansi pengembangan teknologi dan laboratorium.

Pengelompokan uraian fungsi kelompok substansi pengembangan teknologi dan laboratorium terdiri atas:

- a. Kelompok sub-substansi teknologi pengendalian penyakit.

Kelompok sub-substansi teknologi pengendalian penyakit mempunyai tugas melakukan penyiapan bahan perencanaan, evaluasi, dan koordinasi pelaksanaan pengembangan dan penapisan teknologi, serta pendidikan dan pelatihan di bidang pengendalian penyakit, kesehatan lingkungan, dan kesehatan mata.

- b. Kelompok sub-substansi teknologi laboratorium.

Kelompok sub-substansi teknologi laboratorium mempunyai tugas melakukan penyiapan bahan perencanaan, evaluasi, dan koordinasi pelaksanaan pengembangan teknologi laboratorium, pendidikan dan pelatihan di bidang pengendalian penyakit, kesehatan lingkungan, dan kesehatan mata.

4. Kelompok substansi analisis dampak kesehatan lingkungan.

Pengelompokan uraian fungsi kelompok substansi analisis dampak kesehatan lingkungan terdiri atas:

- a. Kelompok sub-substansi lingkungan fisik dan kimia.

Kelompok sub-substansi lingkungan fisik dan kimia mempunyai tugas melakukan penyiapan bahan perencanaan, evaluasi, dan koordinasi pelaksanaan analisis dampak lingkungan fisik dan kimia di bidang pengendalian penyakit, kesehatan lingkungan, dan kesehatan mata.

- b. Kelompok sub-substansi lingkungan biologi.

Kelompok sub-substansi lingkungan biologi mempunyai tugas melakukan penyiapan bahan perencanaan, evaluasi, dan koordinasi pelaksanaan analisis dampak lingkungan biologi di bidang pengendalian penyakit dan kesehatan lingkungan.

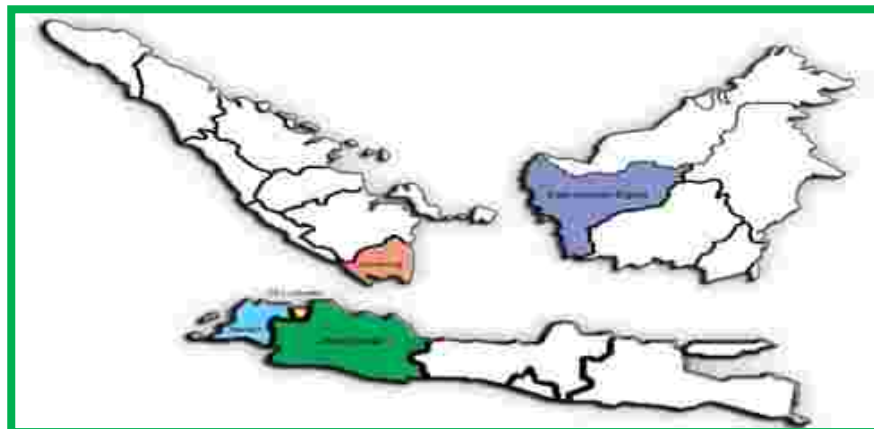
Sesuai dengan Peraturan Menteri Kesehatan RI No. 2349/MENKES/PER/XI/ 2011, tentang Organisasi dan Tata Kerja Unit Pelaksana Teknis di Bidang Teknik Kesehatan Lingkungan dan Pengendalian Penyakit, BBTCLPP Jakarta melayani 5 (lima) provinsi yang meliputi Propinsi DKI Jakarta, Jawa Barat, Lampung, Banten, dan Kalimantan Barat, dengan Jumlah wilayah kabupaten/kota yang dilayani oleh BBTCLPP Jakarta sebanyak 70 kabupaten/kota, dan jumlah penduduk 87.055.666 yaitu :

Jumlah Wilayah Layanan BBTCLPP Jakarta Tahun 2023

No.	Wilayah Layanan	Jumlah Kab/Kota	Jumlah Penduduk
1.	Provinsi DKI Jakarta	5 kota dan 1 kabupaten	10.679.951
2.	Provinsi Jawa Barat	9 kota dan 18 kabupaten	49.405.808
3.	Provinsi Banten	4 kota dan 4 kabupaten	12.251.985
4.	Provinsi Lampung	2 kota dan 13 kabupaten	9.176.546
5.	Provinsi Kalimantan Barat	2 kota dan 12 kabupaten	5.541.376

*) Data Provinsi Dalam Angka Tahun 2023

Setiap wilayah layanan memiliki karakteristik yang berbeda antara satu dengan lainnya. Perbedaan karakteristik tersebut disebabkan oleh perbedaan sumber daya alam, perbedaan komposisi penduduk, perbedaan geografis, perbedaan infrastruktur, sosial, ekonomi, budaya dan lain sebagainya. Selain itu, keberadaan kegiatan dan/atau usaha di masing-masing daerah juga berbeda seperti antara lain: industri, pertanian, dan pertambangan. Perbedaan tersebut akan turut mempengaruhi status kesehatan masyarakat.

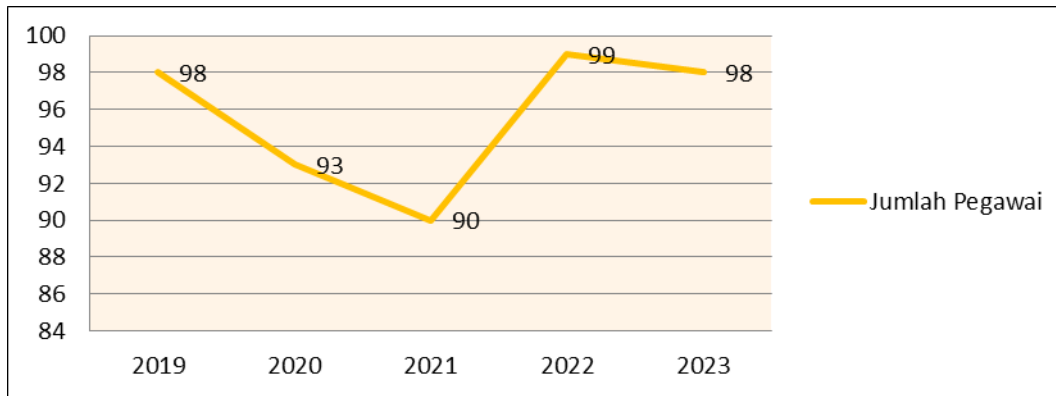


Peta Wilayah Layanan BBTCLPP Jakarta

1.4. Sumber Daya Manusia

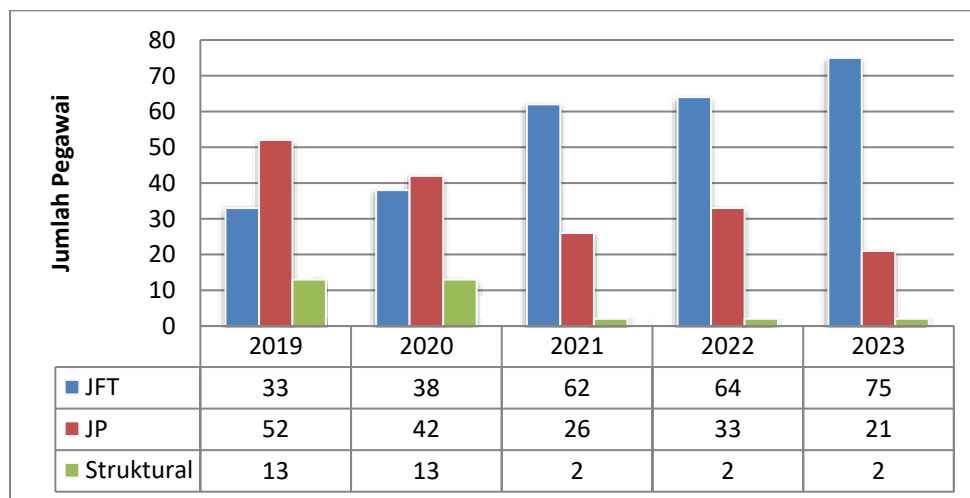
Sumber Daya Manusia (SDM) BBTCLPP Jakarta. Dilihat dari status kepegawaiannya SDM pada BBTCLPP Jakarta terdiri dari: Pegawai Negeri Sipil dan Pegawai Pemerintah Non Pegawai Negeri (PPNPN).

Pegawai Negeri Sipil Pada periode tahun 2019 s.d. 2023 ada kecenderungan penurunan jumlah pegawai pada BBTCLPP Jakarta akibat adanya mutasi pegawai (pindah keluar dan pensiun). Jumlah pegawai terbanyak pada tahun 2022 yaitu sejumlah 99 orang sedangkan jumlah pegawai terendah pada tahun 2021 yaitu sebesar 90 orang, pada tahun 2023 sendiri jumlah SDM BBTCLPP Jakarta sebanyak 98 Orang.



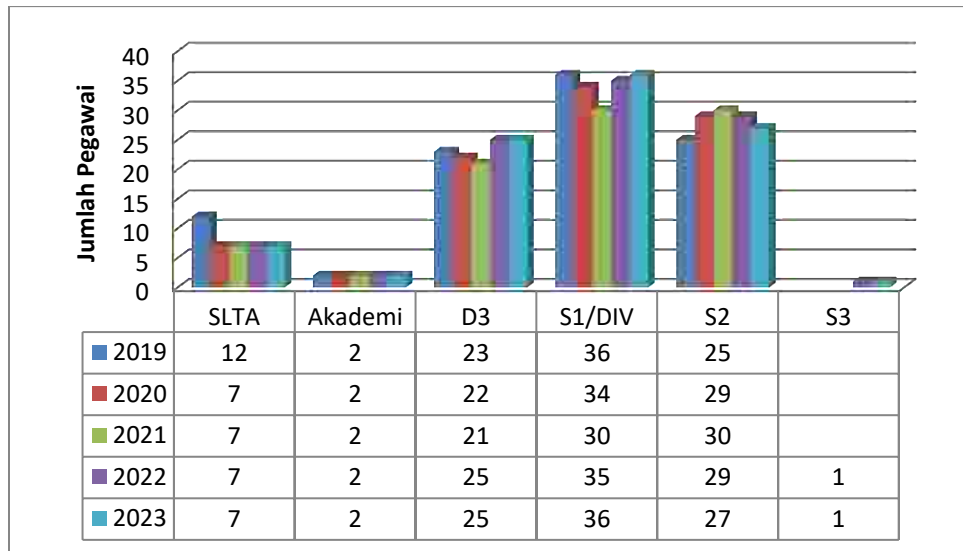
Trend Jumlah Pegawai BBTCLPP Jakarta Tahun 2019-2023

Jumlah Pegawai berdasarkan Jenis Jabatan, sepanjang tahun 2019 s.d 2023 terdapat kecenderungan kenaikan pada Jabatan Fungsional Teknis/JF dan kecenderungan penurunan Jabatan Pelaksana serta Jabatan Struktural, hal ini sejalan dengan PP Nomor 11 Tahun 2017 tentang Manajemen Pegawai Negeri Sipil, yang mendorong ASN untuk meningkatkan profesionalitas dengan menduduki jabatan fungsional tertentu dan program de-eselonisasi, dimana para pejabat struktural disetarakan menjadi pejabat fungsional teknis. Selain hal tersebut, dalam penerimaan CPNS dan PPPK saat ini sudah ditentukan jabatan fungsional pegawai yang dibutuhkan.



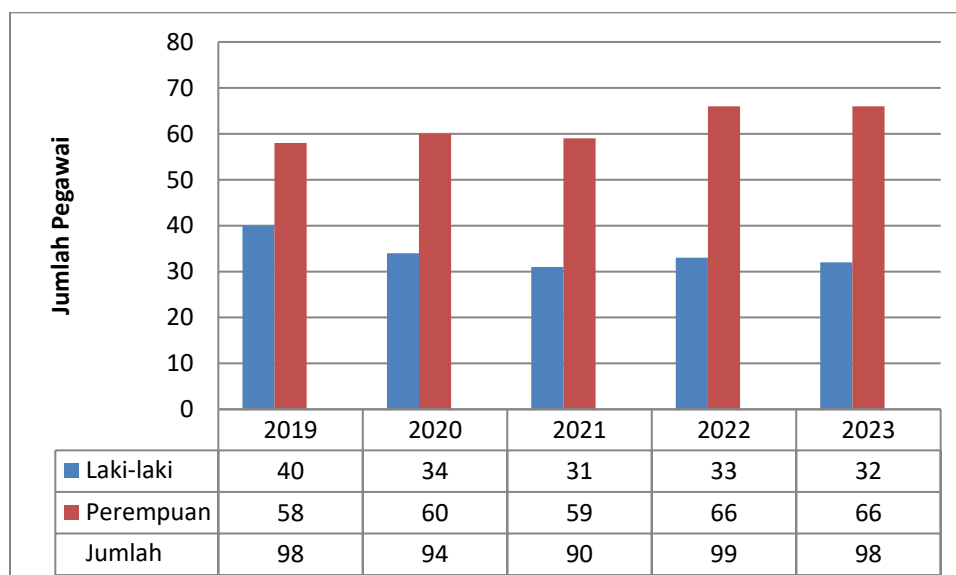
Trend Pegawai Berdasarkan Jenis Jabatan Tahun 2019-2023

Jumlah Pegawai berdasarkan Tingkat Pendidikan. Terdapat pergeseran kondisi pegawai berdasarkan tingkat pendidikan pada tahun 2023. Untuk pegawai dengan jenjang pendidikan SLTA, Akademi/D3 cenderung tetap, sedangkan untuk jenjang S1 bertambah 1 orang karena terdapat 1 orang pegawai yang telah menyelesaikan tugas belajar. Untuk jenjang S2 terdapat penurunan karena terdapat 1 orang pegawai yang mutasi keluar (BUP), sedangkan pada jenjang pendidikan S3 di tahun 2023 cenderung tetap.



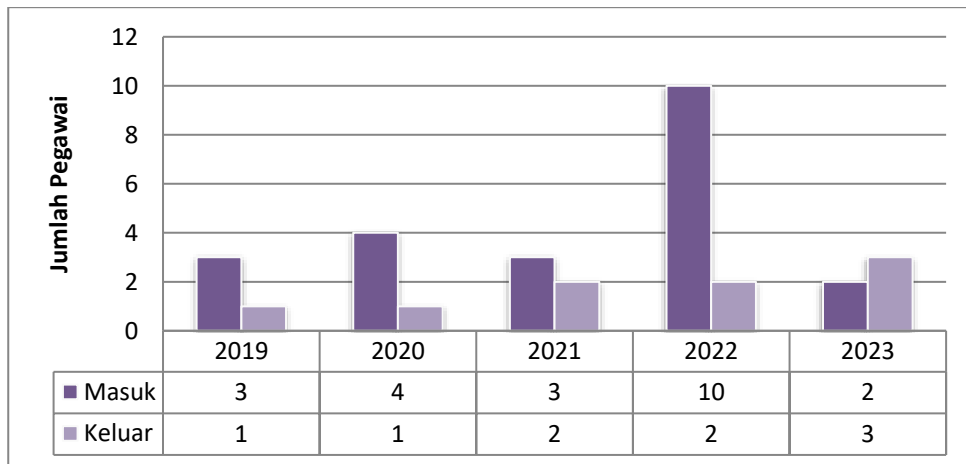
Trend Pegawai Berdasarkan Tingkat Pendidikan Tahun 2019-2023

Jumlah Pegawai berdasarkan Jenis Kelamin. Komposisi pegawai berdasar jenis kelamin di BBTCLPP Jakarta selama 5 tahun mengalami perubahan yang tidak terlalu signifikan, tetap didominasi oleh pegawai berjenis kelamin perempuan. Dapat diamati bahwa jumlah pegawai laki-laki cenderung berkurang dalam selama kurun waktu 3 tahun terakhir karena terdapat pegawai yang pensiun dan mutasi keluar, namun pada tahun 2022 terdapat kenaikan jumlah pegawai laki-laki karena penerimaan CPNS. Peningkatan pegawai perempuan yang signifikan terjadi pada tahun 2022, yaitu sebanyak 7 orang karena penerimaan PPPK dan CPNS.



Trend Pegawai Berdasarkan Jenis Kelamin Tahun 2019-2023

Pegawai berdasarkan Kondisi Mutasi (Masuk dan Keluar). Tahun 2023 jumlah pegawai mutasi tidak sebanyak pada tahun 2022, mutasi masuk pada tahun 2023 karena terdapat 1 orang rotasi JF dari unit utama dan 1 orang penerimaan PPPK, sedangkan untuk mutasi keluar terdapat 1 orang pegawai promosi dan 2 orang pegawai telah memasuki masa batas usia pensiun (BUP).



Trend Pegawai Berdasarkan Kondisi Mutasi Tahun 2019-2023

Pegawai Pemerintah Non Pegawai Negeri (PPNPN). Perekrutan Pegawai Pemerintah Non Pegawai Negeri (PPNPN) pada BBTCLPP Jakarta diadakan sebagai salah satu upaya pemenuhan kebutuhan tenaga dalam menunjang pelayanan sesuai dengan tugas pokok dan fungsi BBTCLPP Jakarta. Namun sejak terbitnya Surat Edaran MenPAN Nomor B/185/M.SM.02.03/2022 tentang Status Kepegawaian di Lingkungan Instansi Pemerintah Pusat Dan Pemerintah Daerah yang menyebutkan agar para Pejabat Pembina Kepegawaian:

- a. Melakukan pemetaan pegawai non ASN di lingkungan instansi masing-masing dan bagi yang memenuhi syarat dapat diikutsertakan/diberikan kesempatan mengikuti seleksi calon PNS maupun PPPK.
- b. Menghapuskan jenis kepegawaian selain PNS dan PPPK di lingkungan Instansi masing-masing dan tidak melakukan perekrutan pegawai non-ASN
- c. Dalam hal instansi Pemerintah membutuhkan tenaga lain seperti Pengemudi, Tenaga Kebersihan dan Satuan Pengamanan dapat dilakukan melalui Tenaga Alih Daya (Outsourcing) oleh pihak ketiga dan Status Alih Daya (Outsourcing) tersebut bukan merupakan Tenaga Honorer pada Instansi yang bersangkutan.

Berkiatan itu maka saat ini jumlah tenaga PPNPN hanya 11 orang, karena tenaga lain seperti pengemudi, tenaga kebersihan dan Satuan Pengamanan telah dialih dayakan per 1 Januari 2023. Adapun jenis pekerjaan teknis yang ditugaskan kepada tenaga non-PNS/PPNPN antara lain Pranata Laboratorium Kesehatan, Penyuluh dan Petugas Pelaksana

KIE, Pengelola Data, Pelaksana Pengembangan Teknologi Tepat Guna, Pelaksana K3, Sekretaris, Administrasi Umum, Pelayanan Publik dan Humas.

Jumlah PPNPN Pada BBTKLPP Jakarta menurut Tahun Rekrutmen

Tahun Rekrutmen	Pramubakti	Pengemudi	Petugas Kebersihan	Petugas Keamanan	Total
2019	11	5	6	6	28
2020	11	5	6	6	28
2021	11	5	10	12	38
2022	12	5	10	12	39
2023	11	-	-	-	11

Jumlah PPNPN Menurut Jenjang Pendidikan Pada Tahun 2023

No.	Jenjang Pendidikan	Jumlah
1.	S1	6
2.	D3	2
3.	D1	1
4.	SLTA	2

Terdapat pengurangan jumlah pegawai PPNPN pada tahun 2023, hal ini karena salah satu pegawai PPNPN dinyatakan lolos seleksi pada penerimaan PPPK.

Kemampuan laboratorium BBTKLPP Jakarta, pada tahun 2023 dibagi menjadi:

1. Laboratorium Faktor Risiko Lingkungan

- a. Laboratorium Penguji telah terakreditasi oleh KAN sesuai SNI ISO/IEC 17025:2017, Nomer Serifikat LP-305-IDN dan Laboratorium Kalibrasi telah terakreditasi oleh KAN sesuai SNI ISO/IEC 17025:2017 Nomer Sertifikat LK-120-IDN

Laboratorium Penguji mampu melakukan pemeriksaan specimen lingkungan, khususnya air minum dan air bersih (parameter wajib, parameter tambahan belum semua mampu seperti: pemeriksaan disinfektan, pestisida dan senyawa organik lainnya). Laboratorium kalibrasi mampu untuk melakukan kalibrasi alat laboratorium seperti enclosure, glassware, timbangan analitik dan anak timbang, spektrofotometer dan peralatan laboratorium lainnya. Pada tahun 2023 BBTKLPP Jakarta berhasil mempertahankan akreditasi dengan jumlah parameter/ ruang lingkup terakreditasi 67,7% dari jumlah seluruh parameter/ruang lingkup yang bisa diperiksa, yaitu 252 dari total 372 parameter/ruang lingkup.

2. Laboratorium Faktor Risiko Penyakit

Kemampuan pemeriksaan laboratorium Penyakit Potensial Wabah, beberapa pemeriksaan yang bisa dilakukan yaitu:

Kemampuan pemeriksaan laboratorium Penyakit Potensial Wabah

Laboratorium	Kemampuan
Virologi dan Imunologi	<ol style="list-style-type: none"> 1. PCR Influenza A subtype H5N1, H3N2, H1N1, H1N1pdm09, dan Influenza B (PCR kuantitatif dan konvensional) 2. PCR Leptospira patogen (PCR konvensional dan kuantitatif) 3. PCR Rotavirus (PCR konvensional) 4. PCR Dengue dan Serotype Dengue (PCR konvensional) 5. PCR Legionella (PCR konvensional) 6. PCR Hepatitis A (PCR konvensional) 7. PCR Japanese encephalitis (PCR konvensional) 8. PCR Chikungunya (PCR kuantitatif) 9. PCR Zika (PCR kuantitatif) 10. PCR Malaria dengan mendeteksi <i>P. falciparum</i>, <i>P. malariae</i>, <i>P. ovale</i>, <i>P. vivax</i> dan <i>P. knowlesi</i> (PCR konvensional) 11. ELISA (<i>enzyme-linked immunosorbent assay</i>) Japanese encephalitis, Campak, dan Rubella 12. PCR Difteri toksigenik (PCR konvensional) 13. PCR Kusta (PCR konvensional) 14. PCR Hantavirus (PCR konvensional) 15. PCR COVID-19 (PCR kuantitatif) 16. PCR MERSCOV (PCR kuantitatif) 17. Viral Load Hepatitis C (TCM)
PARASITOLOGI	<ol style="list-style-type: none"> 1. Pemeriksaan mikroskopis malaria 2. Pemeriksaan mikroskopis kecacingan 3. Pemeriksaan mikroskopis filariasis 4. RDT (<i>Rapid Diagnostic Test</i>) malaria 5. RDT Filariasis 6. PCR Malaria metode konvensional (<i>Nested Polymerase Chain Reaction</i>)
MIKROBIOLOGI	<ol style="list-style-type: none"> 1. Kultur identifikasi <i>Corynebacterium diphtheriae</i> 2. Uji Toksigenitas <i>Corynebacterium diphtheriae</i> metode PCR 3. Kultur identifikasi <i>Staphylococcus</i> sp 4. Kultur identifikasi <i>Bacillus</i> sp

Laboratorium	Kemampuan
	5. Kultur identifikasi <i>E. coli</i> pathogen 6. Kultur identifikasi <i>Salmonella</i> sp 7. Kultur identifikasi <i>Shigella</i> sp 8. Kultur identifikasi <i>Vibrio</i> sp 9. Mikroskopis Basil Tahan Asam 10. Tes Cepat Molekuler (TCM) TB / GeneXpert MTB/RIF 11. <i>Microscopic Agglutination Test</i> (MAT) <i>Leptospira</i> 12. RDT <i>Leptospira</i> 13. PCR <i>Leptospira</i>

3. Sertifikasi Sistem Manajemen Biorisiko Laboratorium ISO 35001:2019

Biosafety dan *biosecurity* merupakan isu penting yang harus diterapkan di laboratorium, terutama sejak masa pandemi COVID-19. Salah satu bukti penerapan dari *biosafety* dan *biosecurity* ini adalah dengan proses sertifikasi dari lembaga yang berwenang. Sejak tahun 2022 BBTCLPP Jakarta menambah jenis sertifikasi khusus untuk aspek *biosafety* dan *biosecurity* ini melalui kegiatan Sertifikasi Manajemen Biorisiko Laboratorium (SMBL) ISO 35001:2019 Sertifikat SMBL ini terbit di tanggal 22 November 2022 dengan kode sertifikasi KAN LSSMBL-002-IDN. BBTCLPP Jakarta merupakan instansi pemerintah pertama di Indonesia yang sudah memiliki sertifikat SMBL ISO 35001:2019.

BAB II INDIKATOR DAN TARGET KINERJA TAHUNAN

Kementerian Negara/Lembaga	:	Kementerian Kesehatan
Unit Organisasi/Satker	:	Balai Besar Teknik Kesehatan Lingkungan dan Pengendalian Penyakit
Program	:	<ol style="list-style-type: none"> 1. Pencegahan dan Pengendalian Penyakit 2. Dukungan Manajemen
Sasaran Program	:	<p>Program Pencegahan dan Pengendalian Penyakit</p> <ol style="list-style-type: none"> 1. Persentase kabupaten/kota yang mencapai target imunisasi rutin sebesar 85 persen, 2. Cakupan penemuan dan pengobatan kasus HIV (ODHA on ART) sebesar 50 persen, 3. Cakupan penemuan dan pengobatan kasus TBC sebesar 90 persen, 4. Jumlah kabupaten/kota yang mencapai API < 1/1000 sebanyak 495 kabupaten/kota, 5. Proporsi kasus kusta baru tanpa cacat sebesar 90 persen, 6. Persentase pengobatan penyakit menular pada balita sebesar 70 persen, 7. Persentase skrining penyakit menular pada kelompok berisiko sebesar 100 persen, 8. Jumlah kabupaten/kota yang mencapai eliminasi penyakit tropis terabaikan sebanyak 236 kab/kota, 9. Jumlah kabupaten/kota yang melakukan deteksi dini faktor risiko PTM sebanyak 514 kab/kota, 10. Jumlah kabupaten/kota yang melakukan pengendalian faktor risiko sebanyak 63 persen, 11. Persentase kabupaten/kota yang memiliki laboratorium Kesehatan masyarakat dengan kemampuan surveilans sebesar 58 persen, 12. Persentase fasyankes yang telah terintegrasi dalam sistem informasi surveillans berbasis digital sebesar 90 persen, 13. Persentase kabupaten/kota yang memenuhi kualitas Kesehatan lingkungan sebesar 65 persen. <p>Program Dukungan Manajemen</p> <ol style="list-style-type: none"> 1. Meningkatnya koordinasi pelaksanaan tugas, pembinaan dan pemberian dukungan manajemen Kementerian Kesehatan

		2. Meningkatnya Transparansi dan Akuntabilitas Tata Kelola Pemerintahan serta Tercapainya Sasaran Reformasi Birokrasi di Kementerian Kesehatan
Kegiatan	:	1. Dukungan Pelayanan Surveilans dan Laboratorium Kesehatan Masyarakat Untuk Pencegahan dan Pengendalian Penyakit 2. Dukungan Manajemen Pelaksanaan Program di Ditjen Pencegahan dan Pengendalian Penyakit
Sasaran Kegiatan	:	1. Meningkatnya Pelayanan Surveilans dan Laboratorium Kesehatan Masyarakat 2. Meningkatnya dukungan manajemen dan pelaksanaan tugas teknis lainnya pada Program Pencegahan dan Pengendalian Penyakit

Berdasarkan Surat Direktur Jenderal P2P Nomor : PR.04.02/C/3268/2023 tanggal 14 Juli 2023, hal penetapan Distribusi Pagu Revisi Anggaran Tahap-4 Ditjen P2P TA.2023 dan Surat Direktur Jenderal P2P Nomor : PR.04.02/C/3293/2023 tanggal 18 Juli 2023, hal penetapan Distribusi Pagu Revisi Anggaran Tahap-5 Ditjen P2P TA.2023, bahwa terjadi pengurangan anggaran BBTKLPP Jakarta semula pada DIPA Awal Tahun 2023 sebesar Rp 34.521.815.000,00 menjadi Rp 31.133.886.000,00 pada penetapan pagu revisi Anggaran Tahap ke 5, dan telah ditetapkan dalam revisi dipa ke 6 (DIPA Petikan BBTKLPP Jakarta Tahun Anggaran 2023 Nomor: SP DIPA-024.05.2.559950/2023 Revisi ke 06 tanggal 20 Agustus 2023 Kode digital stamp DS: 8060-4302-6347-4716).

RAK Revisi Ke 1 Tahun 2023 ini merupakan masa transisi dimana terbitnya Peraturan Menteri Kesehatan No 25 Tahun 2023 tentang Organisasi dan Tata Kerja Unit Pelaksana Teknis Bidang Laboratorium Kesehatan Masyarakat, menjadikan BBTKLPP Jakarta menjadi BBLKM Jakarta yang berada dibawah tanggungjawab Ditjen Kesehatan Masyarakat. Peralihan pengampu dan penambahan tusi dimasa transisi ini tentunya berdampak pada indikator kinerja, namun oleh karena sampai saat ini petunjuk teknis atau pedoman terkait SOTK baru masih dalam proses penyusunan maka target dan indikator BBLKM Jakarta masih mengacu pada RAK Revisi 3 Tahun 2020-2024 dimana yakni mengacu pada Indikator Kinerja eksisting yang ditetapkan oleh Ditjen P2P.

Sebagaimana dalam RAK Revisi ke 3 BBTKLPP Jakarta tahun 2020-2024, tahun 2023 ditetapkan 10 Indikator kinerja yaitu :

1. Jumlah surveilans faktor risiko dan penyakit berbasis laboratorium yang dilaksanakan
2. Persentase rekomendasi hasil surveilans faktor risiko dan penyakit berbasis laboratorium yang dimanfaatkan

3. Persentase respon sinyal KLB/Bencana kurang dari 24 jam
4. Teknologi Tepat Guna yang dihasilkan
5. Nilai kinerja anggaran
6. Nilai Indikator Kinerja Pelaksanaan Anggaran
7. Kinerja implementasi WBK satker
8. Persentase ASN yang ditingkatkan kompetensinya
9. Persentase realisasi anggaran
10. Persentase rekomendasi hasil pemeriksaan BPK yang telah tuntas ditindaklanjuti

Penjabaran Indikator dan Target kinerja yang akan dicapai pada tahun 2023, disertai dengan alokasi anggaran yang ditetapkan sesuai dengan DIPA Petikan BBTCLPP Jakarta Tahun Anggaran 2023 Nomor: SP DIPA-024.05.2.559950/2023 Revisi ke 06 tanggal 20 Agustus 2023 Kode digital stamp DS: 8060-4302-6347-4716 dan penanggungjawab kegiatan pada setiap koordinatornya, yang akan dicapai pada Rencana Kinerja Tahunan (RKT) revisi ke 1 BBTCLPP Jakarta tahun 2023 yakni sebagai berikut:

**Sasaran Kegiatan/KRO/RO, Pendanaan dan Penanggungjawab
Tahun Anggaran 2023**

No.	Rincian Output		Indikator	Target	Alokasi Anggaran	Penanggung Jawab
1.	024.05.DO	Program Pencegahan dan Pengendalian Penyakit	Jumlah surveilans faktor risiko dan penyakit berbasis laboratorium yang dilaksanakan	67	7.268.200.000	
	4250	Dukungan Pelayanan Surveilans dan Laboratorium Kesehatan Masyarakat untuk Pencegahan dan Pengendalian Penyakit			7.268.200.000	
	4250.QAH	Pelayanan Publik Lainnya[Base Line]			1.389.255.000	
	4250.QAH.003	Layanan deteksi dini dan respon kejadian penyakit menular (HS)			1.351.075.000	
	051	Surveilans Faktor Risiko Penyakit			925.866.000	
	AA	Surveilans Faktor Risiko Legionella Pada Tempat-Tempat Umum di Kota Tangerang Selatan Banten		2	29.700.000	ADKL
	AB	Surveilans Faktor Risiko Legionella Pada Tempat-Tempat Umum di Kab. Subang Jawa Barat		2	29.120.000	ADKL
	AC	Surveilans Faktor Risiko Legionella Pada Tempat-Tempat Umum di DKI Jakarta		2	12.450.000	ADKL
	AD	Surveilans Faktor Risiko Legionella Pada Tempat-Tempat Umum di Bandar Lampung		2	45.116.000	ADKL

No.	Rincian Output		Indikator	Target	Alokasi Anggaran	Penanggung Jawab
	BA	Surveilans Sentinel Tikus Dan Deteksi Leptospira di Kab. Pangandaran		1	19.368.000	PTL
	BB	Surveilans Sentinel Tikus Dan Deteksi Leptospira di Kab. Tangerang		1	14.658.000	PTL
	BC	Pilot Project Pemanfaatan Wolbachia Terhadap Pengendalian Dbd Di Kota Jakarta Barat Dan Kota Bandung		4	353.662.000	PTL
	CA	Surveilans Plasmodium Knowlesi di Kab Pesisir Barat dan Kab Tanggamus, Provinsi Lampung		1	48.820.000	SE
	CB	Surveilans Plasmodium Knowlesi di Kab Sambas, Provinsi Kalimantan Barat		1	64.153.000	SE
	CC	Surveilans Arbovirosis Berbasis Laboratorium/Operasional Pelaksanaan Kegiatan Surveilans Sentinel Dengue di DKI Jakarta		1	23.250.000	SE
	CD	Surveilans Arbovirosis Berbasis Laboratorium/kasus AES/suspek JE		2	156.747.000	SE
	CE	Surveilans Leptospirosis di Provinsi Banten (Kab Tangerang Kab Serang)		2	31.752.000	SE
	CF	Surveilans Leptospirosis di Kab Pangandaran, Jawa Barat		1	42.809.000	SE
	CG	Surveilans Sentinel Influenza (Surveilans ILI/Sari)		2	54.261.000	SE
	052	Surveilans Faktor Resiko Berbasis Lingkungan			288.819.000	
	AA	Surveilans sentinel faktor risiko PD3I untuk Erapo		2	40.168.000	ADKL
	AB	Surveilans faktor risiko penyakit yang ditularkan melalui air di Kota Bekasi Provinsi Jawa Barat		2	48.090.000	ADKL
	AD	Surveilans faktor risiko penyakit pada daerah aliran sungai Citarum dan Sungai Cisadane		3	63.471.000	ADKL
	AE	Surveilans faktor risiko penyakit yang ditularkan melalui udara di DKI Jakarta dan daerah industri di Cilegon Banten		2	50.710.000	ADKL
	AG	Surveilans Faktor risiko lingkungan di BBTCL PP Jakarta		1	35.160.000	ADKL
	AH	Surveilans faktor risiko pada kantin Kemenkes		2	8.820.000	ADKL
	AI	Surveilans faktor risiko penyakit yang ditularkan melalui		5	42.400.000	ADKL
	053	Respons KLB/ Wabah			136.390.000	
	AA	Surveilans faktor risiko penyakit pada situasi khusus		3	135.890.000	ADKL
	CA	Verifikasi Rumor Penyakit Berpotensi KLB		6	500.000	SE
	4250.QAH.U01	Layanan kewaspadaan dini berbasis laboratorium (HS)			38.180.000	
	053	analisis data laboratorium - rp		4	38.180.000	
	A	Pengumpulan Data			500.000	ADKL
	B	Entry Data			2.400.000	ADKL

No.	Rincian Output		Indikator	Target	Alokasi Anggaran	Penanggung Jawab
	C	Pengolahan dan Analisis Data			2.000.000	ADKL
	D	Pembahasan dan Penyusunan Laporan			23.280.000	ADKL
	E	Pencetakan dan Distribusi			10.000.000	ADKL
	4250.QJB	Penyidikan dan Pengujian Peralatan[Base Line]			235.096.000	
	4250.QJB.001	Kalibrasi alat laboratorium (HS)			235.096.000	
	051	Kalibrasi alat laboratorium			235.096.000	
	BA	Pelaksanaan Kalibrasi Alat Laboratorium			235.096.000	PTL
	4250.QJC	Penyidikan dan Pengujian Penyakit[Base Line]			1.066.657.000	
	4250.QJC.001	Pemeriksaan sampel penyakit dan lingkungan (HS)			1.066.657.000	
	051	Pemeriksaan sampel penyakit dan lingkungan			1.066.657.000	
	BA	Akreditasi Laboratorium Penguji dan Kalibrasi		1	157.648.000	PTL
	BB	Akreditasi Laboratorium Penyakit		1	146.507.000	PTL
	BC	Bimtek dan Pendampingan Pengembangan Labkesmas Provinsi dan Kabupaten/ Kota Di Wilayah Layanan		2	320.170.000	PTL
	BD	Pengembangan Kemampuan Identifikasi Bakteri Penyebab Diare Metode Kultur (Instalasi Lab Mikrobiologi)		1	33.640.000	PTL
	BE	Pengembangan Kemampuan Identifikasi Genotyping Malaria (Instalasi Lab Parasitologi)		1	31.770.000	PTL
	BF	Pengembangan Kemampuan Sekuensing Mycobacterium Leprae (Instalasi Lab URE)		1	77.810.000	PTL
	BG	Pengembangan Kemampuan Whole Genome Sequencing (WGS) TB (Instalasi Lab URE)		1	76.962.000	PTL
	BH	Pengembangan Kemampuan Pemeriksaan Total Merkuri		1	60.500.000	PTL
	BI	Pengembangan Kemampuan Pemeriksaan BOD Respirometric (Instalasi Lab Kimia Cair)		1	20.120.000	PTL
	BJ	Pengembangan Kemampuan Pemeriksaan Pseudomonas Aeruginosa Pada Air Kolam Renang /Spa (Instalasi Lab Biologi Lingkungan)		1	41.580.000	PTL
	BK	Pengembangan Kemampuan Pemeriksaan Kultur Legionella Pada Sampel Air Perpipaan, Air Ac, Air Kolam Renang Spa (Solus Per Aqua)		1	46.970.000	PTL
	BL	Sertifikasi Sistem Manajemen Biorisiko Laboratorium (Sni 35001:2019)		1	52.980.000	PTL
	4250.RAB	Sarana Bidang Kesehatan[Base Line]			4.577.192.000	
	4250.RAB.001	Pengadaan alat dan bahan laboratorium (HS)			4.577.192.000	
	051	Pengadaan alat laboratorium dan bahan kesehatan			4.577.192.000	

No.	Rincian Output		Indikator	Target	Alokasi Anggaran	Penanggung Jawab
AA	Bahan Pendukung Surveilans faktor risiko penyakit terkait legionella pada tempat-tempat umum di Kab. Subang Jawa barat				26.370.000	ADKL
AB	Bahan Pendukung Surveilans faktor risiko penyakit yang ditularkan melalui udara di DKI Jakarta dan daerah industri di Cilegon Provinsi Banten				23.600.000	ADKL
AC	Bahan pendukung Surveilans faktor risiko penyakit pada daerah aliran sungai Citarum dan Cisadane				27.865.000	ADKL
AD	Surveilans faktor risiko penyakit yang ditularkan melalui makanan dan minuman di DKI Jakarta				24.679.000	ADKL
BA	Bahan Pendukung Surveilans Sentinel Tikus dan Deteksi Leptospirosis				77.792.000	PTL
BB	Bahan Pendukung Pengembangan Kemampuan Identifikasi Bakteri Penyebab Diare Metode Kultur				126.842.000	PTL
BC	Bahan Pendukung Pengembangan Kemampuan Identifikasi Genotyping Malaria				200.000.000	PTL
BD	Bahan Pendukung Pengembangan Kemampuan Whole Genome Sequencing (WGS) TB				119.871.000	PTL
BF	Bahan Pendukung Pengembangan Kemampuan Pemeriksaan Total Merkuri				21.735.000	PTL
BG	Bahan Pendukung Pengembangan Kemampuan Pemeriksaan Bod Spirometric				13.152.000	PTL
BI	Bahan Pendukung Pengembangan Kemampuan Pemeriksaan Pseudomonas Aeruginosa Pada Air Kolam Renang /Spa				33.792.000	PTL
BJ	Bahan Pendukung Pengembangan Kemampuan Pemeriksaan Kultur Legionella Pada Sampel Air Perpipaian, Air Conditioner, Air Kolam Renang Spa (Solus Per Aqua)				36.747.000	PTL
BK	Pengadaan Alat Mobile Lab BBTCLPP Jakarta				37.216.000	PTL
BL	Bahan Pendukung Konfirmasi Vektor Dukungan KLB/ Surveilans				47.000.000	PTL
BM	Pengadaan Reagensia Pendukung Pelayanan Konsumen (PNBP)				910.786.000	PTL
BN	Bahan Pendukung Pilot Project Pemanfaatan Wolbachia Terhadap Pengendalian DBD				1.437.768.000	PTL
CA	Bahan Pendukung Pelaksanaan Penyelidikan Epidemiologi				476.310.000	SE
CB	Bahan Pendukung Surveilans Plasmodium Knowlesi				100.000.000	SE

No.	Rincian Output		Indikator	Target	Alokasi Anggaran	Penanggung Jawab
	CC	Bahan Pendukung Pelaksanaan Surveilans Arbovirolos Berbasis Laboratorium			235.000.000	SE
	CD	Bahan Pendukung Pelaksanaan Surveilans Sentinel JE			160.318.000	SE
	CE	Bahan Pendukung Surveilans Surveilans Leptospirosis			137.349.000	SE
	CF	Bahan Pendukung Surveilans Sentinel Influenza			303.000.000	SE
	4250.RCB	OM Sarana Bidang Kesehatan[Base Line]			550.000.000	
	4250.RCB.001	Pemeliharaan alat kesehatan (HS)			550.000.000	
	051	Pemeliharaan alat kesehatan			550.000.000	
	BA	Pemeliharaan Alat Laboratorium			550.000.000	PTL
2.	024.05.DO	Program Pencegahan dan Pengendalian Penyakit	Rekomendasi surveilans faktor risiko dan penyakit berbasis laboratorium yang dmanfaatkan	75%	641.780.000	
	4250	Dukungan Pelayanan Surveilans dan Laboratorium Kesehatan Masyarakat untuk Pencegahan dan Pengendalian Penyakit			366.380.000	
	4250.PEA	Koordinasi[Base Line]			355.460.000	
	4250.PEA.001	Koordinasi pelaksanaan Surveilans dan Laboratorium Kesehatan Masyarakat untuk Pencegahan dan Pengendalian Penyakit (HS)			355.460.000	
	051	Koordinasi Pelaksanaan Surveilans dan Laboratorium Kesehatan Masyarakat untuk Pencegahan dan Pengendalian Penyakit			355.460.000	
	A	Koordinasi Pelaksanaan Surveilans dan Laboratorium Kesehatan Masyarakat untuk Pencegahan dan Pengendalian Penyakit			319.060.000	TU
	B	Pertemuan Pelanggan			36.400.000	TU
	4250.PEF	Sosialisasi dan Diseminasi[Base Line]			10.920.000	
	4250.PEF.001	Sosialisasi dan Diseminasi (HS)			10.920.000	
	051	Sosialisasi Pelaksanaan Surveilans dan Laboratorium Kesehatan Masyarakat untuk Pencegahan dan Pengendalian Penyakit			10.920.000	
	A	Sosialisasi Surveilans (Zoom meeting)			10.920.000	SE
	4815	Dukungan Manajemen Pelaksanaan Program di Ditjen Pencegahan dan Pengendalian Penyakit			275.400.000	
	4815.AEA	Koordinasi[Base Line]			275.400.000	

No.	Rincian Output		Indikator	Target	Alokasi Anggaran	Penanggung Jawab
	4815.AEA.501	Koordinasi lintas program lintas sektor perencanaan program			275.400.000	
	051	pelaksanaan koordinasi lintas program lintas sektor			275.400.000	
	A	Koordinasi Lintas Program Lintas Sektor dalam rangka Pelaksanaan Kegiatan			275.400.000	TU
3.	024.05.DO	Program Pencegahan dan Pengendalian Penyakit	Respon Sinyal KLB/Bencana kurang dari 24 jam	95%	950.863.000	
	4250	Dukungan Pelayanan Surveilans dan Laboratorium Kesehatan Masyarakat untuk Pencegahan dan Pengendalian Penyakit			950.863.000	
	4250.QAH	Pelayanan Publik Lainnya[Base Line]			451.608.000	
	4250.QAH.003	Layanan deteksi dini dan respon kejadian penyakit menular (HS)			451.608.000	
	053	Respons KLB/ Wabah			451.608.000	
	CB	Penyelidikan Epidemiologi			451.608.000	SE
	4250.RAB	Sarana Bidang Kesehatan[Base Line]			499.255.000	
	4250.RAB.001	Pengadaan alat dan bahan laboratorium (HS)			499.255.000	
	051	Pengadaan alat laboratorium dan bahan kesehatan			499.255.000	
	AE	Bahan Pendukung Surveilans Faktor Risiko Pada Situasi Khusus			22.945.000	ADKL
	CA	Bahan Pendukung Pelaksanaan Penyelidikan Epidemiologi			476.310.000	SE
4.	024.05.DO	Program Pencegahan dan Pengendalian Penyakit	Teknologi Tepat Guna yang dihasilkan	3	45.814.000	
	4250	Dukungan Pelayanan Surveilans dan Laboratorium Kesehatan Masyarakat untuk Pencegahan dan Pengendalian Penyakit			45.814.000	
	4250.RAB	Sarana Bidang Kesehatan[Base Line]			45.814.000	
	4250.RAB.001	Pengadaan alat dan bahan laboratorium (HS)			45.814.000	
	051	Pengadaan alat laboratorium dan bahan kesehatan			45.814.000	
	AF	TTG Pemeriksaan cepat pengawasan makanan jajanan di Kab. Subang		1	16.114.000	PTL
	AG	TTG Tanki Septik Sederhana skala rumah tangga di Kota Depok		1	17.100.000	PTL
	AH	Pengembangan TTG Pengendalian Vektor terintegrasi di Kab Bekasi		1	12.600.000	PTL
	4250.SDC	Penelitian dan Pengembangan Modeling[Base Line]			182.976.000	

No.	Rincian Output		Indikator	Target	Alokasi Anggaran	Penanggung Jawab
	4250.SDC.001	Pembuatan model teknologi tepat guna pencegahan dan pengendalian penyakit (HS)			182.976.000	
	051	Pembuatan model teknologi tepat guna			182.976.000	
	AA	TTG Pemeriksaan cepat pengawasan makanan jajanan di Kabupaten Subang			61.436.000	ADKL
	AB	TTG Tanki Septik Sederhana skala rumah tangga di Kota Depok			53.330.000	ADKL
	AC	Pengembangan TTG Pengendalian Vektor terintegrasi di Kab. Bekasi			68.210.000	ADKL
5.	024.05.WA	Program Dukungan Manajemen	Nilai Kinerja Anggaran	87	640.886.000	
	4815	Dukungan Manajemen Pelaksanaan Program di Ditjen Pencegahan dan Pengendalian Penyakit			640.886.000	
	4815.CAN	Sarana Bidang Teknologi Informasi dan Komunikasi[Base Line]			249.600.000	
	4815.CAN.001	Sarana Bidang Teknologi Informasi dan Komunikasi			249.600.000	
	057	Pengadaan alat pengolah data dan informasi			249.600.000	
	A	Pengadaan Alat Pengolah Data			249.600.000	TU
	4815.EBA	Layanan Dukungan Manajemen Internal[Base Line]			162.822.000	
	4815.EBA.958	Layanan Hubungan Masyarakat			132.822.000	
	051	Pelayanan humas dan protokoler			132.822.000	
	A	Pameran dan Peliputan			79.482.000	TU
	B	Pengelolaan Informasi dan Publikasi (Penyusunan Buletin)			53.340.000	TU
	4815.EBA.962	Layanan Umum			17.000.000	
	051	Layanan umum dan perlengkapan			17.000.000	
	A	Langganan Aplikasi Meeting Berbayar			17.000.000	TU
	4815.EBA.963	Layanan Data dan Informasi			13.000.000	
	053	Data dan Informasi Ditjen Pengendalian Penyakit			13.000.000	
	A	Penyusunan Profil			13.000.000	TU
	4815.EBD	Layanan Manajemen Kinerja Internal[Base Line]			228.464.000	
	4815.EBD.952	Layanan Perencanaan dan Penganggaran			165.348.000	
	051	Rencana program pencegahan pengendalian penyakit dan dukungan manajemen			165.348.000	
	A	Penyusunan E Planning			40.124.000	TU
	B	Penyusunan Dokumen RKAKL			4.000.000	TU
	C	Pembahasan, Penajaman, dan Penelaahan Usulan Dokumen Perencanaan dan Penganggaran/Desk RKAKL Internal			1.003.000	TU
	D	Pelaksanaan Desk, Penelitian dan Reviu RKAKL			85.737.000	TU

No.	Rincian Output		Indikator	Target	Alokasi Anggaran	Penanggung Jawab
	E	Reviu/Revisi RAK			8.500.000	TU
	F	Penguatan Perencanaan dan Penganggaran Program Labkesmas			25.984.000	TU
	4815.EBD.953	Layanan Pemantauan dan Evaluasi			63.116.000	
	501	Pemantauan, evaluasi dan pelaporan program			63.116.000	
	A	Penyusunan Laporan E Moneyv Penganggaran DJA dan Moneyv Indikator RAK			2.000.000	TU
	B	Penyusunan Laporan E Moneyv Bappenas /PP.39 Tahun 2006			2.000.000	TU
	C	Penyusunan Laporan Tahunan			19.750.000	TU
	D	Penyusunan Lakip dan Perjanjian Kinerja			6.000.000	TU
	E	Evaluasi SAKIP			33.366.000	TU
6.	024.05.WA	Program Dukungan Manajemen	Nilai Indikator Kinerja Pelaksanaan Anggaran	90	20.385.941.000	
	4815	Dukungan Manajemen Pelaksanaan Program di Ditjen Pencegahan dan Pengendalian Penyakit			20.385.941.000	
	4815.EBA	Layanan Dukungan Manajemen Internal[Base Line]			20.385.941.000	
	4815.EBA.956	Layanan BMN			20.720.000	
	051	Pengelolaan BMN			20.720.000	
	A	Penyusunan BMN Satker Dalam Rangka Dukungan Pelaksanaan Pengelolaan BMN			2.000.000	Adum
	B	Rekonsiliasi/Konsolidasi BMN Satker dengan Pusat dan Kementerian Keuangan dalam Rangka Dukungan Pelaksanaan Pengelolaan BMN			18.720.000	Adum
	4815.EBA.960	Layanan Organisasi dan Tata Kelola Internal			3.020.000	
	051	Reformasi Birokrasi Ditjen Pencegahan dan Pengendalian Penyakit			3.020.000	
	A	Penyusunan ABK, Peta dan Informasi Jabatan			2.012.000	Adum
	B	Reviu SOP AP			1.008.000	Adum
	4815.EBA.994	Layanan Perkantoran			20.362.201.000	
	001	Gaji dan Tunjangan			13.305.255.000	
	A	Pembayaran gaji dan tunjangan			13.305.255.000	Adum
	002	Operasional dan Pemeliharaan Kantor			7.056.946.000	
	A	Langganan Daya dan Jasa			1.362.840.000	Adum
	B	Operasional Perkantoran dan Pimpinan			3.226.749.000	Adum
	C	Perawatan Gedung			776.404.000	Adum
	D	Perawatan Kendaraan R2/R4			478.210.000	Adum
	E	Honorarium Pengelola Satker			209.226.000	Adum
	F	Perbaikan Peralatan Kantor			211.400.000	Adum
	G	Penambah Daya Tahan Tubuh			264.480.000	Adum
	H	Rapat Biasa			62.928.000	Adum

No.	Rincian Output		Indikator	Target	Alokasi Anggaran	Penanggung Jawab
	I	Perawatan Sarana Gedung			23.486.000	Adum
	J	Honor Pengelola BMN			7.200.000	Adum
	K	Pengadaan Pakaian Dinas			74.370.000	Adum
	L	Pemeriksaan Kesehatan Pegawai			207.853.000	Adum
	Q	Pemeliharaan IPAL			151.800.000	Adum
	4815.EBC	Layanan Manajemen SDM Internal[Base Line]			32.920.000	
	4815.EBC.954	Layanan Manajemen SDM			32.920.000	
	055	Layanan Administrasi Kepegawaian Ditjen P2P			32.920.000	
	A	Konsultasi Urusan Kediklatan Dalam Rangka Pendidikan dan Pelatihan Pegawai			1.050.000	Adum
	B	Pengelolaan Administrasi Kepegawaian			31.870.000	Adum
	4815.EBD	Layanan Manajemen Kinerja Internal[Base Line]			82.500.000	
	4815.EBD.955	Layanan Manajemen Keuangan			50.780.000	
	051	Pengelolaan Keuangan Ditjen P2P			50.780.000	
	A	Penyusunan Realisasi Anggaran Triwulan			4.000.000	Adum
	B	Verifikasi dan Rekonsiliasi Laporan Keuangan UAPPA E-1/Koordinasi Anggaran Satker dengan Pusat dan Anggaran Satker			12.956.000	Adum
	C	Penyusunan Laporan Keuangan Tahunan Tingkat Satker			10.824.000	Adum
	D	Sosialisasi Penguatan Tata Kelola Akuntabilitas Keuangan			3.600.000	Adum
	E	Penilaian PIPK Ditjen P2P			19.400.000	Adum
	4815.EBD.974	Layanan Penyelenggaraan Kearsipan			31.720.000	
	501	Penyelenggaraan Kearsipan			31.720.000	
	A	Pengelolaan Arsip dan Pendukung Perlengkapan Kearsipan			28.670.000	Adum
	B	Penyusunan Arsip di Lingkungan Ditjen P2P			3.050.000	Adum
7.	024.05.WA	Program Dukungan Manajemen	Kinerja Implementasi WBK Satkert	80	22.850.000	
	4815	Dukungan Manajemen Pelaksanaan Program di Ditjen Pencegahan dan Pengendalian Penyakit			22.850.000	
	4815.EBA	Layanan Dukungan Manajemen Internal[Base Line]			22.850.000	
	4815.EBA.957	Layanan Hukum			1.000.000	
	051	Layanan Hukum dan Kepatuhan Internal Ditjen P2P			1.000.000	
	A	Pengelolaan UPG, Penanganan Pengaduan Masyarakat dan WBS			1.000.000	Adum
	4815.EBA.960	Layanan Organisasi dan Tata Kelola Internal			21.850.000	

No.	Rincian Output		Indikator	Target	Alokasi Anggaran	Penanggung Jawab
	051	Reformasi Birokrasi Ditjen Pencegahan dan Pengendalian Penyakit			21.850.000	
	C	Penguatan Zona Integritas Menuju Satker WBK/WBBM			21.850.000	TU
8.	024.05.DO	Program Pencegahan dan Pengendalian Penyakit	Persentase ASN yang ditingkatkan kompetensinya	80%	415.980.000	
	4250	Dukungan Pelayanan Surveilans dan Laboratorium Kesehatan Masyarakat untuk Pencegahan dan Pengendalian Penyakit			415.980.000	
	4250.SCM	Pelatihan Bidang Kesehatan[Base Line]			415.980.000	
	4250.SCM.001	Pelatihan kesehatan (HS)			415.980.000	
	051	Pelaksanaan pelatihan kesehatan			415.980.000	
	A	Training dan Sertifikasi Petugas Pengambil Contoh Uji Air			35.380.000	PTL
	B	Training dan Sertifikasi Analisis Mikrobiologi			18.280.000	PTL
	C	Pelatihan Analisis Data			43.185.000	SE
	D	Pelatihan GIS Dasar (ADKL)			19.650.000	ADKL
	F	Pelatihan Keamanan Pangan			10.650.000	ADKL
	G	Pelatihan AMDAL			26.720.000	ADKL
	H	Pelatihan Pemeriksaan Genotyping Malaria			22.900.000	PTL
	I	Training dan Sertifikasi Petugas Pengambil Contoh Uji Udara			10.808.000	PTL
	J	Pelatihan Penggunaan Instrumen Mercury Analyzer 3000 SCRD			8.800.000	PTL
	K	Training dan Sertifikasi Bagi Kepala Laboratorium Kimia			13.455.000	PTL
	L	Pelatihan Validasi dan Verifikasi Metode Kimia			11.890.000	PTL
	M	Training dan Sertifikasi Analisis AAS			8.945.000	PTL
	N	Training dan Sertifikasi Petugas Pengambil Contoh Uji Air (Kimia)			35.540.000	PTL
	O	Pelatihan Pengendalian Mutu Internal Mikrobiologi			23.760.000	PTL
	P	Peningkatan Kapasitas Petugas untuk pengelolaan logistik dan gudang-IHT			15.160.000	PTL
	Q	In House Training Persiapan Akreditasi Lab Medik (ISO 15189:2012)			22.320.000	PTL
	R	Pelatihan Pilot Project Pemanfaatan Wolbachia Terhadap Pengendalian DBD di UGM Yogyakarta			45.342.000	PTL
	S	Pelatihan Pilot Project Pemanfaatan Wolbachia Terhadap Pengendalian DBD di BBLitvet Salatiga			20.250.000	PTL
	T	In House Training Persiapan Akreditasi Lab Penyelenggara Uji Profisiensi (SNI 17043:2010)			22.325.000	PTL

No.	Rincian Output		Indikator	Target	Alokasi Anggaran	Penanggung Jawab
	U	Pelatihan Estimasi Ketidakpastian Mikrobiologi			620.000	PTL
	024.05.WA	Program Dukungan Manajemen			389.486.000	
	4815	Dukungan Manajemen Pelaksanaan Program di Ditjen Pencegahan dan Pengendalian Penyakit			389.486.000	
	4815.EBC	Layanan Manajemen SDM Internal[Base Line]			389.486.000	
	4815.EBC.996	Layanan Pendidikan dan Pelatihan			389.486.000	
	051	Layanan Pendidikan dan pelatihan SDM Ditjen P2P			389.486.000	
	A	Peningkatan Kapasitas Petugas dalam Indikator Kinerja untuk Perencanaan Akuntabilitas			15.872.000	TU
	C	Workshop Peningkatan Kapasitas Pegawai dalam rangka Peningkatan Kinerja dan Motivasi BBTCLPP Jakarta			367.854.000	Adum
	D	Pelatihan Teknis Non Kesehatan			5.760.000	Adum
9.	1	Tidak membutuhkan alokasi kegiatan/anggaran	Indikator persentase realisasi anggaran	95%		
10.	1	Tidak membutuhkan alokasi kegiatan/anggaran	Indikator persentase rekomendasi hasil pemeriksaan BPK yang telah tuntas	92,50%		

Rincian Kegiatan

A. Perhitungan Pendanaan (Tahun berjalan dan Prakiraan Maju)

Kode	Deskripsi	Tahun 2023			Perkiraan Maju			
		Vol	Satuan	Jumlah Biaya	Volume		Anggaran	
					2024	2025	2024	2025
024.05.DO	Program Pencegahan dan Pengendalian Penyakit			9.303.903.000			10.192.298.000	11.211.533.000
4250	Dukungan Pelayanan Surveilans dan Laboratorium Kesehatan Masyarakat untuk Pencegahan dan Pengendalian Penyakit			9.303.903.000			10.192.298.000	11.211.533.000
4250.PEA	Koordinasi[Base Line]	2.0	kegiatan	355.460.000	2	2	391.006.000	430.107.000
4250.PEA.001	Koordinasi pelaksanaan Surveilans dan Laboratorium Kesehatan Masyarakat untuk Pencegahan dan Pengendalian Penyakit (HS)	2.0	kegiatan	355.460.000	2	2	391.006.000	430.107.000
051	Koordinasi Pelaksanaan Surveilans dan Laboratorium Kesehatan Masyarakat untuk Pencegahan dan Pengendalian Penyakit			355.460.000			391.006.000	430.107.000
4250.PEF	Sosialisasi dan Diseminasi[Base Line]	30.0	orang	10.920.000	100	150	12.012.000	13.214.000
4250.PEF.001	Sosialisasi dan Diseminasi (HS)	30.0	orang	10.920.000	100	150	12.012.000	13.214.000
051	Sosialisasi Pelaksanaan Surveilans dan Laboratorium Kesehatan Masyarakat untuk Pencegahan dan Pengendalian Penyakit			10.920.000			12.012.000	13.214.000
4250.QAH	Pelayanan Publik Lainnya[Base Line]	45.0	layanan, bidang, dokumen, Miliar Rp, titik	1.840.863.000	48	51	1.982.952.000	2.181.249.000
4250.QAH.003	Layanan deteksi dini dan respon kejadian penyakit menular (HS)	44.0	layanan	1.802.683.000	47	50	1.982.952.000	2.181.249.000
051	Surveilans Faktor Resiko Penyakit			925.866.000			1.018.453.000	1.120.299.000
052	Surveilans Faktor Resiko Berbasis Lingkungan			288.819.000			317.701.000	349.472.000

Kode	Deskripsi	Tahun 2023			Perkiraan Maju			
		Vol	Satuan	Jumlah Biaya	Volume		Anggaran	
					2024	2025	2024	2025
053	Respons KLB/ Wabah			587.998.000			646.798.000	711.478.000
4250.QAH.U01	Layanan kewaspadaan dini berbasis laboratorium (HS)	1.0	layanan	38.180.000	1	1	41.998.000	46.198.000
053	analisis data laboratorium - rp			38.180.000			41.998.000	46.198.000
4250.QJB	Penyidikan dan Pengujian Peralatan[Base Line]	7.0	Unit, Sertifikat	235.096.000	10	15	258.606.000	284.467.000
4250.QJB.001	Kalibrasi alat laboratorium (HS)	7.0	Unit	235.096.000	10	15	258.606.000	284.467.000
051	Kalibrasi alat laboratorium			235.096.000			258.606.000	284.467.000
4250.QJC	Penyidikan dan Pengujian Penyakit[Base Line]	12000.0	Sampel	1.066.657.000	13.000	14.000	1.173.323.000	1.290.656.000
4250.QJC.001	Pemeriksaan sampel penyakit dan lingkungan (HS)	12000.0	Sampel	1.066.657.000	13.000	14000	1.173.323.000	1.290.656.000
051	Pemeriksaan sampel penyakit dan lingkungan			1.066.657.000			1.173.323.000	1.290.656.000
4250.RAB	Sarana Bidang Kesehatan[Base Line]	27.0	Paket, Unit	4.645.951.000	30	40	5.110.547.000	5.621.602.000
4250.RAB.001	Pengadaan alat dan bahan laboratorium (HS)	27.0	Paket	4.645.951.000	30	40	5.110.547.000	5.621.602.000
051	Pengadaan alat laboratorium dan bahan kesehatan			4.645.951.000			5.110.547.000	5.621.602.000
4250.RCB	OM Sarana Bidang Kesehatan[Base Line]	9.0	Paket, Unit	550.000.000	12	15	605.000.000	665.500.000
4250.RCB.001	Pemeliharaan alat kesehatan (HS)	9.0	Paket	550.000.000	12	15	605.000.000	665.500.000
051	Pemeliharaan alat kesehatan			550.000.000			605.000.000	665.500.000
4250.SCM	Pelatihan Bidang Kesehatan[Base Line]	34.0	Orang, Kegiatan	415.980.000	40	50	457.578.000	503.336.000
4250.SCM.001	Pelatihan kesehatan (HS)	34.0	Orang	415.980.000	40	50	457.578.000	503.336.000
051	Pelaksanaan pelatihan kesehatan			415.980.000			457.578.000	503.336.000
4250.SDC	Penelitian dan Pengembangan Modeling[Base Line]	3.0	model, Desain	182.976.000	3	4	201.274.000	221.402.000
4250.SDC.001	Pembuatan model teknologi tepat guna pencegahan dan pengendalian penyakit (HS)	3.0	model	182.976.000	3	4	201.274.000	221.402.000

Kode	Deskripsi	Tahun 2023			Perkiraan Maju			
		Vol	Satuan	Jumlah Biaya	Volume		Anggaran	
					2024	2025	2024	2025
051	Pembuatan model teknologi tepat guna			182.976.000			201.274.000	221.402.000
024.05.WA	Program Dukungan Manajemen			21.829.983.000			24.012.984.000	26.414.290.000
4815	Dukungan Manajemen Pelaksanaan Program di Ditjen Pencegahan dan Pengendalian Penyakit			21.829.983.000			24.012.984.000	26.414.290.000
4815.AEA	Koordinasi[Base Line]	1.0	kegiatan	275.400.000	1	1	302.940.000	333.234.000
4815.AEA.501	Koordinasi lintas program lintas sektor perencanaan program	1.0	kegiatan	275.400.000	1	1	302.940.000	333.234.000
051	pelaksanaan koordinasi lintas program lintas sektor			275.400.000			302.940.000	333.234.000
4815.CAN	Sarana Bidang Teknologi Informasi dan Komunikasi[Base Line]	5.0	Unit	249.600.000	5	5	274.560.000	302.016.000
4815.CAN.001	Sarana Bidang Teknologi Informasi dan Komunikasi	5.0	Unit	249.600.000	5	5	274.560.000	302.016.000
057	Pengadaan alat pengolah data dan informasi			249.600.000			274.560.000	302.016.000
4815.EBA	Layanan Dukungan Manajemen Internal[Base Line]	14.0	Layanan, Laporan, Dokumen, Rekomendasi, Unit	20.571.613.000	14	14	22.628.776.000	24.891.657.000
4815.EBA.956	Layanan BMN	3.0	Layanan	20.720.000	3	3	22.792.000	25.072.000
051	Pengelolaan BMN			20.720.000			22.792.000	25.072.000
4815.EBA.957	Layanan Hukum	1.0	Layanan	1.000.000	1	1	1.100.000	1.210.000
051	Layanan Hukum dan Kepatuhan Internal Ditjen P2P			1.000.000			1.100.000	1.210.000
4815.EBA.958	Layanan Hubungan Masyarakat	3.0	Layanan	132.822.000	3	3	146.105.000	160.716.000
051	Pelayanan humas dan protokoler			132.822.000			146.105.000	160.716.000
4815.EBA.960	Layanan Organisasi dan Tata Kelola Internal	3.0	Layanan	24.870.000	3	3	27.357.000	30.093.000
051	Reformasi Birokrasi Ditjen Pencegahan dan Pengendalian Penyakit			24.870.000			27.357.000	30.093.000

Kode	Deskripsi	Tahun 2023			Perkiraan Maju			
		Vol	Satuan	Jumlah Biaya	Volume		Anggaran	
					2024	2025	2024	2025
4815.EBA.962	Layanan Umum	1.0	Layanan	17.000.000	1	1	18.700.000	20.570.000
051	Layanan umum dan perlengkapan			17.000.000			18.700.000	20.570.000
4815.EBA.963	Layanan Data dan Informasi	1.0	Layanan	13.000.000	1	1	14.300.000	15.730.000
053	Data dan Informasi Ditjen Pengendalian Penyakit			13.000.000			14.300.000	15.730.000
4815.EBA.994	Layanan Perkantoran	2.0	Layanan	20.362.201.000	2	2	22.398.422.000	24.638.266.000
001	Gaji dan Tunjangan			13.305.255.000			14.635.781.000	16.099.360.000
002	Operasional dan Pemeliharaan Kantor			7.056.946.000			7.762.641.000	8.538.906.000
4815.EBC	Layanan Manajemen SDM Internal[Base Line]	32.0	Orang, Layanan, Rekomendasi	422.406.000	37	44	464.647.000	511.113.000
4815.EBC.954	Layanan Manajemen SDM	2.0	Orang	32.920.000	2	4	36.212.000	39.834.000
055	Layanan Administrasi Kepegawaian Ditjen P2P			32.920.000			36.212.000	39.834.000
4815.EBC.996	Layanan Pendidikan dan Pelatihan	30.0	Orang	389.486.000	35	40	428.435.000	471.279.000
051	Layanan Pendidikan dan pelatihan SDM Ditjen P2P			389.486.000			428.435.000	471.279.000
4815.EBD	Layanan Manajemen Kinerja Internal[Base Line]	25.0	Dokumen, Layanan, Laporan, Rekomendasi	310.964.000	27	27	342.061.000	376.270.000
4815.EBD.952	Layanan Perencanaan dan Penganggaran	6.0	Dokumen	165.348.000	6	6	181.883.000	200.072.000
051	Rencana program pencegahan pengendalian penyakit dan dukungan manajemen			165.348.000			181.883.000	200.072.000
4815.EBD.953	Layanan Pemantauan dan Evaluasi	10.0	Dokumen	63.116.000	12	12	69.428.000	76.371.000
501	Pemantauan, evaluasi dan pelaporan program			63.116.000			69.428.000	76.371.000
4815.EBD.955	Layanan Manajemen Keuangan	7.0	Dokumen	50.780.000	7	7	55.858.000	61.444.000
051	Pengelolaan Keuangan Ditjen P2P			50.780.000			55.858.000	61.444.000
4815.EBD.974	Layanan Penyelenggaraan Kearsipan	2.0	Dokumen	31.720.000	2	2	34.892.000	38.383.000

Kode	Deskripsi	Tahun 2023			Perkiraan Maju			
		Vol	Satuan	Jumlah Biaya	Volume		Anggaran	
					2024	2025	2024	2025
501	Penyelenggaraan Kearsipan			31.720.000			34.892.000	38.383.000
Jumlah				31.133.886.000			34.205.282.000	37.625.823.000

B. Sumber Pendanaan

Kode	Deskripsi	Vol	Satuan	Jumlah Biaya	Sumber Dana			Lokasi
					Rupiah Murni	PNBP	PHLN	
024.05.DO	Program Pencegahan dan Pengendalian Penyakit			9.303.903.000	8.393.117.000	910.786.000		
4250	Dukungan Pelayanan Surveilans dan Laboratorium Kesehatan Masyarakat untuk Pencegahan dan Pengendalian Penyakit			9.303.903.000	8.393.117.000	910.786.000		
4250.PEA	Koordinasi[Base Line]	2.0	kegiatan	355.460.000	355.460.000			
4250.PEA.001	Koordinasi pelaksanaan Surveilans dan Laboratorium Kesehatan Masyarakat untuk Pencegahan dan Pengendalian Penyakit (HS)	2.0	kegiatan	355.460.000	355.460.000			
051	Koordinasi Pelaksanaan Surveilans dan Laboratorium Kesehatan Masyarakat untuk Pencegahan dan Pengendalian Penyakit			355.460.000	355.460.000			
A	<i>Koordinasi Pelaksanaan Surveilans dan Laboratorium Kesehatan Masyarakat untuk Pencegahan dan Pengendalian Penyakit</i>			319.060.000	319.060.000			
B	<i>Pertemuan Pelanggan</i>			36.400.000	36.400.000			
4250.PEF	Sosialisasi dan Diseminasi[Base Line]	30.0	orang	10.920.000	10.920.000			
4250.PEF.001	Sosialisasi dan Diseminasi (HS)	30.0	orang	10.920.000	10.920.000			

Kode	Deskripsi	Vol	Satuan	Jumlah Biaya	Sumber Dana			Lokasi
					Rupiah Murni	PNBP	PHLN	
051	Sosialisasi Pelaksanaan Surveilans dan Laboratorium Kesehatan Masyarakat untuk Pencegahan dan Pengendalian Penyakit			10.920.000	10.920.000			
A	<i>Sosialisasi Surveilans (Zoom meeting)</i>			10.920.000	10.920.000			
4250.QAH	Pelayanan Publik Lainnya[Base Line]	45.0	layanan, bidang, dokumen, Miliar Rp, titik	1.840.863.000	1.840.863.000			
4250.QAH.003	Layanan deteksi dini dan respon kejadian penyakit menular (HS)	44.0	layanan	1.802.683.000	1.802.683.000			
051	Surveilans Faktor Resiko Penyakit			925.866.000	925.866.000			
AA	<i>Surveilans Faktor Risiko Legionella pada tempat-tempat umum di Kota Tangerang Selatan BANTEN</i>			29.700.000	29.700.000			
AB	<i>Surveilans Faktor Risiko Legionella pada tempat-tempat umum di Kab. Subang JAWA BARAT</i>			29.120.000	29.120.000			
AC	<i>Surveilans Faktor Risiko Legionella pada tempat-tempat umum di DKI JAKARTA</i>			12.450.000	12.450.000			
AD	<i>Surveilans Faktor Risiko Legionella pada tempat-tempat umum di Bandar Lampung</i>			45.116.000	45.116.000			
BA	<i>Surveilans Sentinel Tikus Dan Deteksi Leptospira Di Kab. Pangandarn</i>			19.368.000	19.368.000			
BB	<i>Surveilans Sentinel Tikus Dan Deteksi Leptospira Di Kab. Tangerang</i>			14.658.000	14.658.000			
BC	<i>Pilot Project Pemanfaatan Wolbachia Terhadap Pengendalian Dbd Di Kota Jakarta Barat Dan Kota Bandung</i>			353.662.000	353.662.000			
CA	<i>Surveilans Plasmodium Knowlesi di Kab Pesisir Barat dan Kab Tanggamus, Provinsi Lampung</i>			48.820.000	48.820.000			

Kode	Deskripsi	Vol	Satuan	Jumlah Biaya	Sumber Dana			Lokasi
					Rupiah Murni	PNBP	PHLN	
CB	Surveilans Plasmodium Knowlesi di Kab Sambas, Provinsi Kalimantan Barat			64.153.000	64.153.000			
CC	Surveilans Arbovirolos Berbasis Laboratorium/Operasional Pelaksanaan Kegiatan Surveilans Sentinel Dengue di DKI Jakarta			23.250.000	23.250.000			
CD	Surveilans Arbovirolos Berbasis Laboratorium/kasus AES/suspek JE			156.747.000	156.747.000			
CE	Surveilans Leptospirosis di Provinsi Banten (Kab Tangerang Kab Serang)			31.752.000	31.752.000			
CF	Surveilans Leptospirosis di Kab Pangandaran, Jawa Barat			42.809.000	42.809.000			
CG	Surveilans Sentinel Influenza (Surveilans ILI/Sari)			54.261.000	54.261.000			
052	Surveilans Faktor Resiko Berbasis Lingkungan			288.819.000	288.819.000			
AA	Surveilans sentinel faktor risiko PD3I untuk Erapo			40.168.000	40.168.000			
AB	Surveilans faktor risiko penyakit yang ditularkan melalui air di Kota Bekasi Provinsi Jawa Barat			48.090.000	48.090.000			
AD	Surveilans faktor risiko penyakit pada daerah aliran sungai Citarum dan Sungai Cisadane			63.471.000	63.471.000			
AE	Surveilans faktor risiko penyakit yang ditularkan melalui udara di DKI Jakarta dan daerah industri di Cilegon Banten			50.710.000	50.710.000			
AG	Surveilans Faktor risiko lingkungan di BBTKL PP Jakarta			35.160.000	35.160.000			
AH	Surveilans faktor risiko pada kantin Kemenkes			8.820.000	8.820.000			
AI	Surveilans faktor risiko penyakit yang ditularkan melalui			42.400.000	42.400.000			
053	Respons KLB/ Wabah			587.998.000	587.998.000			

Kode	Deskripsi	Vol	Satuan	Jumlah Biaya	Sumber Dana			Lokasi
					Rupiah Murni	PNBP	PHLN	
AA	<i>Surveilans faktor risiko penyakit pada situasi khusus</i>			135.890.000	135.890.000			
CA	<i>Verifikasi Rumor Penyakit Berpotensi KLB</i>			500.000	500.000			
CB	<i>Penyelidikan Epidemiologi</i>			451.608.000	451.608.000			
4250.QAH.U01	Layanan kewaspadaan dini berbasis laboratorium (HS)	1.0	layanan	38.180.000	38.180.000			
053	analisis data laboratorium - rp			38.180.000	38.180.000			
A	<i>Pengumpulan Data</i>			500.000	500.000			
B	<i>Entry Data</i>			2.400.000	2.400.000			
C	<i>Pengolahan dan Analisis Data</i>			2.000.000	2.000.000			
D	<i>Pembahasan dan Penyusunan Laporan</i>			23.280.000	23.280.000			
E	<i>Pencetakan dan Distribusi</i>			10.000.000	10.000.000			
4250.QJB	Penyidikan dan Pengujian Peralatan[Base Line]	7.0	Unit, Sertifikat	235.096.000	235.096.000			
4250.QJB.001	Kalibrasi alat laboratorium (HS)	7.0	Unit	235.096.000	235.096.000			
051	Kalibrasi alat laboratorium			235.096.000	235.096.000			
BA	<i>Pelaksanaan Kalibrasi Alat Laboratorium</i>			235.096.000	235.096.000			
4250.QJC	Penyidikan dan Pengujian Penyakit[Base Line]	12000.0	Sampel	1.066.657.000	1.066.657.000			
4250.QJC.001	Pemeriksaan sampel penyakit dan lingkungan (HS)	12000.0	Sampel	1.066.657.000	1.066.657.000			
051	Pemeriksaan sampel penyakit dan lingkungan			1.066.657.000	1.066.657.000			
BA	<i>Akreditasi Laboratorium Penguji Dan Kalibrasi</i>			157.648.000	157.648.000			
BB	<i>Akreditasi Laboratorium Penyakit</i>			146.507.000	146.507.000			
BC	<i>Bimtek Dan Pendampingan Pengembangan Labkesmas Provinsi Dan Kabupaten/ Kota Di Wilayah Layanan</i>			320.170.000	320.170.000			
BD	<i>Pengembangan Kemampuan Identifikasi Bakteri Penyebab Diare Metode Kultur (Instalasi Lab Mikrobiologi)</i>			33.640.000	33.640.000			

Kode	Deskripsi	Vol	Satuan	Jumlah Biaya	Sumber Dana			Lokasi
					Rupiah Murni	PNBP	PHLN	
BE	<i>Pengembangan Kemampuan Identifikasi Genotyping Malaria (Instalasi Lab Parasitologi)</i>			31.770.000	31.770.000			
BF	<i>Pengembangan Kemampuan Sekuensing Mycobacterium Leprae (Instalasi Lab Ure)</i>			77.810.000	77.810.000			
BG	<i>Pengembangan Kemampuan Whole Genome Sequencing (WGS) TB (Instalasi Lab URE)</i>			76.962.000	76.962.000			
BH	<i>Pengembangan Kemampuan Pemeriksaan Total Merkuri</i>			60.500.000	60.500.000			
BI	<i>Pengembangan Kemampuan Pemeriksaan BOD Respirometric (Instalasi Lab Kimia Cair)</i>			20.120.000	20.120.000			
BJ	<i>Pengembangan Kemampuan Pemeriksaan Pseudomonas Aeruginosa Pada Air Kolam Renang /Spa (Instalasi Lab Biologi Lingkungan)</i>			41.580.000	41.580.000			
BK	<i>Pengembangan Kemampuan Pemeriksaan Kultur Legionella Pada Sampel Air Perpipaian, Air Ac, Air Kolam Renang Spa (Solus Per Aqua)</i>			46.970.000	46.970.000			
BL	<i>Sertifikasi Sistem Manajemen Biorisiko Laboratorium (Sni 35001:2019)</i>			52.980.000	52.980.000			
4250.RAB	Sarana Bidang Kesehatan[Base Line]	27.0	Paket, Unit	4.645.951.000	3.735.165.000	910.786.000		
4250.RAB.001	Pengadaan alat dan bahan laboratorium (HS)	27.0	Paket	4.645.951.000	3.735.165.000	910.786.000		
051	Pengadaan alat laboratorium dan bahan kesehatan			4.645.951.000	3.735.165.000	910.786.000		
AA	<i>Bahan Pendukung Surveilans faktor risiko penyakit terkait legionella pada tempat-tempat umum di Kab. Subang Jawa barat</i>			26.370.000	26.370.000			

Kode	Deskripsi	Vol	Satuan	Jumlah Biaya	Sumber Dana			Lokasi
					Rupiah Murni	PNBP	PHLN	
AB	<i>Bahan Pendukung Surveilans faktor risiko penyakit yang ditularkan melalui udara di DKI Jakarta dan daerah industri di Cilegon Provinsi Banten</i>			23.600.000	23.600.000			
AC	<i>Bahan pendukung Surveilans faktor risiko penyakit pada daerah aliran sungai Citarum dan Cisadane</i>			27.865.000	27.865.000			
AD	<i>Surveilans faktor risiko penyakit yang ditularkan melalui makanan dan minuman di DKI Jakarta</i>			24.679.000	24.679.000			
AE	<i>Bahan Pendukung Surveilans Faktor Risiko Pada Situasi Khusus</i>			22.945.000	22.945.000			
AF	<i>TTG Pemeriksaan cepat pengawasan makanan jajanan di Kab. Subang</i>			16.114.000	16.114.000			
AG	<i>TTG Tanki Septik Sederhana skala rumah tangga di Kota Depok</i>			17.100.000	17.100.000			
AH	<i>Pengembangan TTG Pengendalian Vektor terintegrasi di Kab Bekasi</i>			12.600.000	12.600.000			
BA	<i>Bahan Pendukung Surveilans Sentinel Tikus Dan Deteksi Leptospirosis</i>			77.792.000	77.792.000			
BB	<i>Bahan Pendukung Pengembangan Kemampuan Identifikasi Bakteri Penyebab Diare Metode Kultur</i>			126.842.000	126.842.000			
BC	<i>Bahan Pendukung Pengembangan Kemampuan Identifikasi Genotyping Malaria</i>			200.000.000	200.000.000			
BD	<i>Bahan Pendukung Pengembangan Kemampuan Whole Genome Sequencing (WGS) TB</i>			119.871.000	119.871.000			
BF	<i>Bahan Pendukung Pengembangan Kemampuan Pemeriksaan Total Merkuri</i>			21.735.000	21.735.000			
BG	<i>Bahan Pendukung Pengembangan Kemampuan Pemeriksaan BOD Respiriometric</i>			13.152.000	13.152.000			

Kode	Deskripsi	Vol	Satuan	Jumlah Biaya	Sumber Dana			Lokasi
					Rupiah Murni	PNBP	PHLN	
BI	Bahan Pendukung Pengembangan Kemampuan Pemeriksaan Pseudomonas Aeruginosa Pada Air Kolam Renang /Spa			33.792.000	33.792.000			
BJ	Bahan Pendukung Pengembangan Kemampuan Pemeriksaan Kultur Legionella Pada Sampel Air Perpipaan, Air Conditioner, Air Kolam Renang Spa (Solus Per Aqua)			36.747.000	36.747.000			
BK	Pengadaan Alat Mobile Lab BBTCLPP Jakarta			37.216.000	37.216.000			
BL	Bahan Pendukung Konfirmasi Vektor Dukungan Klb/ Surveilans			47.000.000	47.000.000			
BM	Pengadaan Reagensia Pendukung Pelayanan Konsumen (PNBP)			910.786.000		910.786.000		
BN	Bahan Pendukung Pilot Project Pemanfaatan Wolbachia Terhadap Pengendalian DBD			1.437.768.000	1.437.768.000			
CA	Bahan Pendukung Pelaksanaan Penyelidikan Epidemiologi			476.310.000	476.310.000			
CB	Bahan Pendukung Surveilans Plasmodium Knowlesi			100.000.000	100.000.000			
CC	Bahan Pendukung Pelaksanaan Surveilans Arbovirosis Berbasis Laboratorium			235.000.000	235.000.000			
CD	Bahan Pendukung Pelaksanaan Surveilans Sentinel JE			160.318.000	160.318.000			
CE	Bahan Pendukung Surveilans Surveilans Leptospirosis			137.349.000	137.349.000			
CF	Bahan Pendukung Surveilans Sentinel Influenza			303.000.000	303.000.000			
4250.RCB	OM Sarana Bidang Kesehatan[Base Line]	9.0	Paket, Unit	550.000.000	550.000.000			
4250.RCB.001	Pemeliharaan alat kesehatan (HS)	9.0	Paket	550.000.000	550.000.000			

Kode	Deskripsi	Vol	Satuan	Jumlah Biaya	Sumber Dana			Lokasi
					Rupiah Murni	PNBP	PHLN	
051	Pemeliharaan alat kesehatan			550.000.000	550.000.000			
<i>BA</i>	<i>Pemeliharaan Alat Laboratorium</i>			<i>550.000.000</i>	<i>550.000.000</i>			
4250.SCM	Pelatihan Bidang Kesehatan[Base Line]	34.0	Orang, Kegiatan	415.980.000	415.980.000			
4250.SCM.001	Pelatihan kesehatan (HS)	34.0	Orang	415.980.000	415.980.000			
051	Pelaksanaan pelatihan kesehatan			415.980.000	415.980.000			
<i>A</i>	<i>Training dan Sertifikasi Petugas Pengambil Contoh Uji Air</i>			<i>35.380.000</i>	<i>35.380.000</i>			
<i>B</i>	<i>Training dan Sertifikasi Analisis Mikrobiologi</i>			<i>18.280.000</i>	<i>18.280.000</i>			
<i>C</i>	<i>Pelatihan Analisis Data</i>			<i>43.185.000</i>	<i>43.185.000</i>			
<i>D</i>	<i>Pelatihan GIS Dasar (ADKL)</i>			<i>19.650.000</i>	<i>19.650.000</i>			
<i>F</i>	<i>Pelatihan Keamanan Pangan</i>			<i>10.650.000</i>	<i>10.650.000</i>			
<i>G</i>	<i>Pelatihan AMDAL</i>			<i>26.720.000</i>	<i>26.720.000</i>			
<i>H</i>	<i>Pelatihan Pemeriksaan Genotyping Malaria</i>			<i>22.900.000</i>	<i>22.900.000</i>			
<i>I</i>	<i>Training dan Sertifikasi Petugas Pengambil Contoh Uji Udara</i>			<i>10.808.000</i>	<i>10.808.000</i>			
<i>J</i>	<i>Pelatihan Penggunaan Instrumen Mercury Analyzer 3000 SCRD</i>			<i>8.800.000</i>	<i>8.800.000</i>			
<i>K</i>	<i>Training dan Sertifikasi Bagi Kepala Laboratorium Kimia</i>			<i>13.455.000</i>	<i>13.455.000</i>			
<i>L</i>	<i>Pelatihan Validasi dan Verifikasi Metode Kimia</i>			<i>11.890.000</i>	<i>11.890.000</i>			
<i>M</i>	<i>Training dan Sertifikasi Analisis AAS</i>			<i>8.945.000</i>	<i>8.945.000</i>			
<i>N</i>	<i>Training dan Sertifikasi Petugas Pengambil Contoh Uji Air (Kimia)</i>			<i>35.540.000</i>	<i>35.540.000</i>			
<i>O</i>	<i>Pelatihan Pengendalian Mutu Internal Mikrobiologi</i>			<i>23.760.000</i>	<i>23.760.000</i>			
<i>P</i>	<i>Peningkatan Kapasitas Petugas untuk pengelolaan logistik dan gudang-IHT</i>			<i>15.160.000</i>	<i>15.160.000</i>			
<i>Q</i>	<i>In House Training Persiapan Akreditasi Lab Medik (ISO 15189:2012)</i>			<i>22.320.000</i>	<i>22.320.000</i>			

Kode	Deskripsi	Vol	Satuan	Jumlah Biaya	Sumber Dana			Lokasi
					Rupiah Murni	PNBP	PHLN	
R	<i>Pelatihan Pilot Project Pemanfaatan Wolbachia Terhadap Pengendalian DBD di UGM Yogyakarta</i>			45.342.000	45.342.000			
S	<i>Pelatihan Pilot Project Pemanfaatan Wolbachia Terhadap Pengendalian DBD di BBLitvet Salatiga</i>			20.250.000	20.250.000			
T	<i>In House Training Persiapan Akreditasi Lab Penyelenggara Uji Profisiensi (SNI 17043:2010)</i>			22.325.000	22.325.000			
U	<i>Pelatihan Estimasi Ketidakpastian Mikrobiologi</i>			620.000	620.000			
4250.SDC	Penelitian dan Pengembangan Modeling[Base Line]	3.0	model, Desain	182.976.000	182.976.000			
4250.SDC.001	Pembuatan model teknologi tepat guna pencegahan dan pengendalian penyakit (HS)	3.0	model	182.976.000	182.976.000			
051	Pembuatan model teknologi tepat guna			182.976.000	182.976.000			
AA	<i>TTG Pemeriksaan cepat pengawasan makanan jajanan di Kabupaten Subang</i>			61.436.000	61.436.000			
AB	<i>TTG Tanki Septik Sederhana skala rumah tangga di Kota Depok</i>			53.330.000	53.330.000			
AC	<i>Pengembangan TTG Pengendalian Vektor terintegrasi di Kab. Bekasi</i>			68.210.000	68.210.000			
024.05.WA	Program Dukungan Manajemen			21.829.983.000	21.829.983.000			
4815	Dukungan Manajemen Pelaksanaan Program di Ditjen Pencegahan dan Pengendalian Penyakit			21.829.983.000	21.829.983.000			
4815.AEA	Koordinasi[Base Line]	1.0	kegiatan	275.400.000	275.400.000			
4815.AEA.501	Koordinasi lintas program lintas sektor perencanaan program	1.0	kegiatan	275.400.000	275.400.000			
051	pelaksanaan koordinasi lintas program lintas sektor			275.400.000	275.400.000			

Kode	Deskripsi	Vol	Satuan	Jumlah Biaya	Sumber Dana			Lokasi
					Rupiah Murni	PNBP	PHLN	
A	<i>Koordinasi Lintas Program Lintas Sektor dalam rangka Pelaksanaan Kegiatan</i>			275.400.000	275.400.000			
4815.CAN	Sarana Bidang Teknologi Informasi dan Komunikasi[Base Line]	5.0	Unit	249.600.000	249.600.000			
4815.CAN.001	Sarana Bidang Teknologi Informasi dan Komunikasi	5.0	Unit	249.600.000	249.600.000			
057	Pengadaan alat pengolah data dan informasi			249.600.000	249.600.000			
A	<i>Pengadaan Alat Pengolah Data</i>			249.600.000	249.600.000			
4815.EBA	Layanan Dukungan Manajemen Internal[Base Line]	14.0	Layanan, Laporan, Dokumen, Rekomendasi, Unit	20.571.613.000	20.571.613.000			
4815.EBA.956	Layanan BMN	3.0	Layanan	20.720.000	20.720.000			
051	Pengelolaan BMN			20.720.000	20.720.000			
A	<i>Penyusunan BMN Satker Dalam Rangka Dukungan Pelaksanaan Pengelolaan BMN</i>			2.000.000	2.000.000			
B	<i>Rekonsiliasi/Konsolidasi BMN Satker dengan Pusat dan Kementerian Keuangan dalam Rangka Dukungan Pelaksanaan Pengelolaan BMN</i>			18.720.000	18.720.000			
4815.EBA.957	Layanan Hukum	1.0	Layanan	1.000.000	1.000.000			
051	Layanan Hukum dan Kepatuhan Internal Ditjen P2P			1.000.000	1.000.000			
A	<i>Pengelolaan UPG, Penanganan Pengaduan Masyarakat dan WBS</i>			1.000.000	1.000.000			
4815.EBA.958	Layanan Hubungan Masyarakat	3.0	Layanan	132.822.000	132.822.000			
051	Pelayanan humas dan protokoler			132.822.000	132.822.000			
A	<i>Pameran dan Peliputan</i>			79.482.000	79.482.000			
B	<i>Pengelolaan Informasi dan Publikasi (Penyusunan Buletin)</i>			53.340.000	53.340.000			

Kode	Deskripsi	Vol	Satuan	Jumlah Biaya	Sumber Dana			Lokasi
					Rupiah Murni	PNBP	PHLN	
4815.EBA.960	Layanan Organisasi dan Tata Kelola Internal	3.0	Layanan	24.870.000	24.870.000			
051	Reformasi Birokrasi Ditjen Pencegahan dan Pengendalian Penyakit			24.870.000	24.870.000			
A	<i>Penyusunan ABK, Peta dan Informasi Jabatan</i>			2.012.000	2.012.000			
B	<i>Reviu SOP AP</i>			1.008.000	1.008.000			
C	<i>Penguatan Zona Integritas Menuju Satker WBK/WBBM</i>			21.850.000	21.850.000			
4815.EBA.962	Layanan Umum	1.0	Layanan	17.000.000	17.000.000			
051	Layanan umum dan perlengkapan			17.000.000	17.000.000			
A	<i>Langganan Aplikasi Meeting Berbayar</i>			17.000.000	17.000.000			
4815.EBA.963	Layanan Data dan Informasi	1.0	Layanan	13.000.000	13.000.000			
053	Data dan Informasi Ditjen Pengendalian Penyakit			13.000.000	13.000.000			
A	<i>Penyusunan Profil</i>			13.000.000	13.000.000			
4815.EBA.994	Layanan Perkantoran	2.0	Layanan	20.362.201.000	20.362.201.000			
001	Gaji dan Tunjangan			13.305.255.000	13.305.255.000			
A	<i>Pembayaran gaji dan tunjangan</i>			13.305.255.000	13.305.255.000			
002	Operasional dan Pemeliharaan Kantor			7.056.946.000	7.056.946.000			
A	<i>Langganan Daya dan Jasa</i>			1.362.840.000	1.362.840.000			
B	<i>Operasional Perkantoran dan Pimpinan</i>			3.226.749.000	3.226.749.000			
C	<i>Perawatan Gedung</i>			776.404.000	776.404.000			
D	<i>Perawatan Kendaraan R2/R4</i>			478.210.000	478.210.000			
E	<i>Honorarium Pengelola Satker</i>			209.226.000	209.226.000			
F	<i>Perbaikan Peralatan Kantor</i>			211.400.000	211.400.000			
G	<i>Penambah Daya Tahan Tubuh</i>			264.480.000	264.480.000			
H	<i>Rapat Biasa</i>			62.928.000	62.928.000			
I	<i>Perawatan Sarana Gedung</i>			23.486.000	23.486.000			
J	<i>Honor Pengelola BMN</i>			7.200.000	7.200.000			
K	<i>Pengadaan Pakaian Dinas</i>			74.370.000	74.370.000			

Kode	Deskripsi	Vol	Satuan	Jumlah Biaya	Sumber Dana			Lokasi
					Rupiah Murni	PNBP	PHLN	
L	Pemeriksaan Kesehatan Pegawai			207.853.000	207.853.000			
Q	Pemeliharaan IPAL			151.800.000	151.800.000			
4815.EBC	Layanan Manajemen SDM Internal[Base Line]	32.0	Orang, Layanan, Rekomendasi	422.406.000	422.406.000			
4815.EBC.954	Layanan Manajemen SDM	2.0	Orang	32.920.000	32.920.000			
055	Layanan Administrasi Kepegawaian Ditjen P2P			32.920.000	32.920.000			
A	Konsultasi Urusan Kediklatan Dalam Rangka Pendidikan dan Pelatihan Pegawai			1.050.000	1.050.000			
B	Pengelolaan Administrasi Kepegawaian			31.870.000	31.870.000			
4815.EBC.996	Layanan Pendidikan dan Pelatihan	30.0	Orang	389.486.000	389.486.000			
051	Layanan Pendidikan dan pelatihan SDM Ditjen P2P			389.486.000	389.486.000			
A	Peningkatan Kapasitas Petugas dalam Indikator Kinerja untuk Perencanaan Akuntabilitas			15.872.000	15.872.000			
C	Workshop Peningkatan Kapasitas Pegawai dalam rangka Peningkatan Kinerja dan Motivasi BBTCLPP Jakarta			367.854.000	367.854.000			
D	Pelatihan Teknis Non Kesehatan			5.760.000	5.760.000			
4815.EBD	Layanan Manajemen Kinerja Internal[Base Line]	25.0	Dokumen, Layanan, Laporan, Rekomendasi	310.964.000	310.964.000			
4815.EBD.952	Layanan Perencanaan dan Penganggaran	6.0	Dokumen	165.348.000	165.348.000			
051	Rencana program pencegahan pengendalian penyakit dan dukungan manajemen			165.348.000	165.348.000			
A	Penyusunan E Planning			40.124.000	40.124.000			
B	Penyusunan Dokumen RKAKL			4.000.000	4.000.000			

Kode	Deskripsi	Vol	Satuan	Jumlah Biaya	Sumber Dana			Lokasi
					Rupiah Murni	PNBP	PHLN	
C	<i>Pembahasan, Penajaman, dan Penelaahan Usulan Dokumen Perencanaan dan Penganggaran/Desk RKAKL Internal</i>			1.003.000	1.003.000			
D	<i>Pelaksanaan Desk, Penelitian dan Reviu RKAKL</i>			85.737.000	85.737.000			
E	<i>Reviu/Revisi RAK</i>			8.500.000	8.500.000			
F	<i>Penguatan Perencanaan dan Penganggaran Program Labkesmas</i>			25.984.000	25.984.000			
4815.EBD.953	Layanan Pemantauan dan Evaluasi	10.0	Dokumen	63.116.000	63.116.000			
501	Pemantauan, evaluasi dan pelaporan program			63.116.000	63.116.000			
A	<i>Penyusunan Laporan E Monev Penganggaran DJA dan Monev Indikator RAK</i>			2.000.000	2.000.000			
B	<i>Penyusunan Laporan E Monev Bappenas /PP.39 Tahun 2006</i>			2.000.000	2.000.000			
C	<i>Penyusunan Laporan Tahunan</i>			19.750.000	19.750.000			
D	<i>Penyusunan Lakip dan Perjanjian Kinerja</i>			6.000.000	6.000.000			
E	<i>Evaluasi SAKIP</i>			33.366.000	33.366.000			
4815.EBD.955	Layanan Manajemen Keuangan	7.0	Dokumen	50.780.000	50.780.000			
051	Pengelolaan Keuangan Ditjen P2P			50.780.000	50.780.000			
A	<i>Penyusunan Realisasi Anggaran Triwulan</i>			4.000.000	4.000.000			
B	<i>Verifikasi dan Rekonsiliasi Laporan Keuangan UAPPA E-1/Koordinasi Anggaran Satker dengan Pusat dan Anggaran Satker</i>			12.956.000	12.956.000			
C	<i>Penyusunan Laporan Keuangan Tahunan Tingkat Satker</i>			10.824.000	10.824.000			
D	<i>Sosialisasi Penguatan Tata Kelola Akuntabilitas Keuangan</i>			3.600.000	3.600.000			
E	<i>Penilaian PIPK Ditjen P2P</i>			19.400.000	19.400.000			

Kode	Deskripsi	Vol	Satuan	Jumlah Biaya	Sumber Dana			Lokasi
					Rupiah Murni	PNBP	PHLN	
4815.EBD.974	Layanan Penyelenggaraan Kearsipan	2.0	Dokumen	31.720.000	31.720.000			
501	Penyelenggaraan Kearsipan			31.720.000	31.720.000			
<i>A</i>	<i>Pengelolaan Arsip dan Pendukung Perlengkapan Kearsipan</i>			<i>28.670.000</i>	<i>28.670.000</i>			
<i>B</i>	<i>Penyusutan Arsip di Lingkungan Ditjen P2P</i>			<i>3.050.000</i>	<i>3.050.000</i>			

BAB III PENUTUP

3.1. Kesimpulan

1. Dokumen Rencana Kinerja Tahunan Tahun 2023 ini merupakan komitmen BBTKLPP Jakarta dalam penyelenggaraan pemerintahan yang baik (*good governance*) serta sebagai upaya untuk penyelenggaraan pemerintahan yang bersih (*clean government*) sebagaimana diharapkan oleh semua pihak.
2. Penyusunan rencana kerja Tahunan BBTKLPP Jakarta tahun 2023 merupakan salah satu upaya untuk menciptakan arah yang lebih jelas dalam pelaksanaan kegiatan, penetapan target kerja yang lebih terukur serta pengelolaan sumber daya yang lebih efektif dalam upaya mencapai sasaran dan tujuan BBTKLPP Jakarta sebagaimana tertuang dalam Rencana Aksi Kegiatan (RAK) BBTKLPP Jakarta tahun 2020-2024.
3. Rencana Kerja Tahunan BBTKLPP Jakarta tahun 2023 disusun secara koordinasi dari masing-masing substansi dan disesuaikan dengan kebutuhan sehingga tercapai efisiensi dan peningkatan kinerja.
4. Berdasarkan Surat Direktur Jenderal P2P Nomor : PR.04.02/C/3268/2023 tanggal 14 Juli 2023, hal penetapan Distribusi Pagu Revisi Anggaran Tahap-4 Ditjen P2P TA.2023 dan Surat Direktur Jenderal P2P Nomor : PR.04.02/C/3293/2023 tanggal 18 Juli 2023, hal penetapan Distribusi Pagu Revisi Anggaran Tahap-5 Ditjen P2P TA.2023, bahwa terjadi pengurangan anggaran BBTKLPP Jakarta semula pada DIPA Awal Tahun 2023 sebesar Rp 34.521.815.000,00 menjadi Rp 31.133.886.000,00 pada penetapan pagu revisi Anggaran Tahap ke 5, dan telah ditetapkan dalam revisi dipa ke 6 (DIPA Petikan BBTKLPP Jakarta Tahun Anggaran 2023 Nomor: SP DIPA-024.05.2.559950/2023 Revisi ke 06 tanggal 20 Agustus 2023 Kode digital stamp DS: 8060-4302-6347-4716).
5. Dengan tersusunnya Dokumen Rencana Kerja Tahunan (RKT) ini, diharapkan dapat memberikan gambaran yang jelas dan transparan atas pelaksanaan program dan kegiatan yang akan dilaksanakan oleh BBTKLPP Jakarta Tahun 2023.

3.2. Saran/ Rekomendasi

Saran-saran sebagai tindak lanjut yang diperlukan dalam perencanaan pembangunan adalah:

1. Rencana Kerja Tahunan (RKT) Revisi ke 1 BBTKLPP Jakarta Tahun 2023 menjadi pedoman pelaksanaan program dan kegiatan BBTKLPP Jakarta tahun 2023 yang bertujuan untuk mencapai target yang telah diperjanjikan dengan Dirjen P2P tahun 2023.
2. Masing-masing substansi /pelaksana kegiatan berkomitmen melaksanakan kegiatan secara tranparan, efektif dan efisien serta akuntabel.

3. Dalam pelaksanaanya perlu dilakukan monitoring dan pengendalian pelaksanaan kegiatan secara berkala (bulanan) untuk melihat progress dan mengetahui hambatan dan tantangan yang dihadapi guna solusi tindak lanjut.
4. Melakukan revisi anggaran untuk kegiatan prioritas jika dianggap perlu sesuai dengan aturan dan peraturan yang berlaku.

